




SEGUNDO INFORME TRIMESTRAL 2023


Universidad Tecnológica de Puerto Peñasco
Estado de Situación Financiera
Al 30 de Junio de 2023
(Cifras en Pesos)

ACTIVO	2023	2022	PASIVO	2023	2022
Activo Circulante			Pasivo Circulante		
Efectivo y Equivalentes	4,818,833	7,309,282	Cuentas por Pagar a Corto Plazo	683,372	4,695,820
Derechos a Recibir Efectivo o Equivalentes	5,076	17,530	Documentos por Pagar a Corto Plazo	0	0
Derechos a Recibir Bienes o Servicios	0	0	Plazo	0	0
Inventarios	0	0	Títulos y Valores a Corto Plazo	0	0
Almacenes	0	0	Pasivos Diferidos a Corto Plazo	0	0
Estimación por Pérdida o Deterioro de Activos Circulantes	0	0	Fondos y Bienes de Terceros en Garantía y/o Administración a Corto Plazo	0	0
Otros Activos Circulantes	0	0	Provisiones a Corto Plazo	0	0
			Otros Pasivos a Corto Plazo	0	0
Total de Activos Circulantes	4,823,909	7,326,812	Total de Pasivos Circulantes	683,372	4,695,820
Activo No Circulante			Pasivo No Circulante		
Inversiones Financieras a Largo Plazo	0	0	Cuentas por Pagar a Largo Plazo	0	0
Derechos a Recibir Efectivo o Equivalentes a Largo Plazo	0	0	Documentos por Pagar a Largo Plazo	0	0
Bienes Inmuebles, Infraestructura y Construcciones en Proceso	67,789,016	67,789,016	Deuda Pública a Largo Plazo	0	0
Bienes Muebles	19,260,888	19,260,888	Pasivos Diferidos a Largo Plazo	0	0
Activos Intangibles	1,035,276	1,035,276	Fondos y Bienes de Terceros en Garantía y/o en Administración a Largo Plazo	0	0
Depreciación, Deterioro y Amortización Acumulada de Bienes	-41,726,803	-39,750,075	Provisiones a Largo Plazo	0	0
Activos Diferidos	86,947	86,947			
Estimación por Pérdida o Deterioro de Activos no Circulantes	0	0			
Otros Activos no Circulantes	0	0			
Total de Activos No Circulantes	46,445,325	48,422,052	Total de Pasivos No Circulantes	0	0
Total de Activos	51,269,234	55,748,864	Total de Pasivo	683,372	4,695,820
			Hacienda Pública/Patrimonio		
			Hacienda Pública/Patrimonio Contribuido	82,326,705	82,326,705
			Aportaciones	6,452,145	6,452,145
			Donaciones de Capital	75,874,561	75,874,561
				0	0
			Actualización de la Hacienda Pública/Patrimonio		
			Hacienda Pública/Patrimonio Generado	-31,740,844	-31,273,861
			Resultados del Ejercicio (Ahorro/ Desahorro)	982,634	-2,017,240
			Resultados de Ejercicios Anteriores	-15,606,959	-13,588,719
			Revalúos	0	0
			Reservas	1,164,675	1,164,675
			Rectificaciones de Resultados de Ejercicios Anteriores	-18,282,194	-16,832,377
			Exceso o Insuficiencia en la Actualización de la Hacienda Pública/Patrimonio	0	0
			Resultado por Posición Monetaria	0	0
			Resultado por Tenencia de Activos no Monetarios	0	0
			Total Hacienda Pública/Patrimonio	50,585,861	51,052,845
			Total de Pasivo y Hacienda Pública/Patrimonio	51,269,234	55,748,864

"Bajo protesta de decir verdad declaramos que los Estados Financieros y sus Notas, son razonablemente correctos y son responsabilidad del emisor"


 Lic. Zahira R. Chairez Aguayo
 Directora de Administración y Finanzas



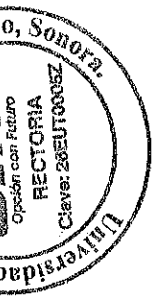

 MEd. Héctor Paul Borboa Robles
 Rector

Universidad Tecnológica de Puerto Peñasco
Estado de Situación Financiera - Detallado - LDF
 Al 31 de Diciembre de 2022 y al 30 de Junio de 2023 (b)

Concepto (c)	2023	31 de diciembre de 2022	Concepto (c)	2023	31 de diciembre de 2022
ACTIVO			PASIVO		
Activo Circulante			Activo Circulante		
a. Efectivo y Equivalentes (e=a1+a2+a3+a4+a5+a6+a7)	4,818,833	7,309,282	a. Cuentas por Pagar a Corto Plazo (a=a1+a2+a3+a4+a5+a6+a7+a8+a8)	683,372	4,695,820
a1) Efectivo	5,000	0	a1) Servicios Personales por Pagar a Corto Plazo	377,733	3,980,929
a2) Bancos/Tesorería	4,813,833	7,309,282	a2) Proveedores por Pagar a Corto Plazo	0	0
a3) Bancos/Depositos y Otros	0	0	a3) Contratistas por Obras Públicas por Pagar a Corto Plazo	0	0
a4) Inversiones Temporales (Hasta 3 meses)	0	0	a4) Participaciones y Aportaciones por Pagar a Corto Plazo	0	0
a5) Fondos con Afiliación Específica	0	0	a5) Transferencias Otorgadas por Pagar a Corto Plazo	0	0
a6) Depósitos de Fondos de Terceros en Garantía y/o Administración	0	0	a6) Intereses, Comisiones y Otros Gastos de la Deuda Pública por Pagar a Corto Plazo	0	0
a7) Otros Efectivos y Equivalentes	0	0	a7) Retenciones y Contribuciones por Pagar a Corto Plazo	173,224	507,234
b. Derechos a Recibir Efectivo o Equivalentes (b=b1+b2+b3+b4+b5+b6+b7)	5,076	17,530	a8) Devoluciones de la Ley de Ingresos por Pagar a Corto Plazo	0	0
b1) Inversiones Financieras de Corto Plazo	0	0	a9) Otras Cuentas por Pagar a Corto Plazo	132,416	207,656
b2) Cuentas por Cobrar a Corto Plazo	431	89	b. Documentos por Pagar a Corto Plazo (b=b1+b2+b3)	0	0
b3) Deudores Diversos por Cobrar a Corto Plazo	4,645	17,441	b1) Documentos Comerciales por Pagar a Corto Plazo	0	0
b4) Ingresos por Recuperar a Corto Plazo	0	0	b2) Documentos con Contratistas por Obras Públicas por Pagar a Corto Plazo	0	0
b5) Deudores por Anticipos de la Tesorería a Corto Plazo	0	0	b3) Otros Documentos por Pagar a Corto Plazo	0	0
b6) Préstamos Otorgados a Corto Plazo	0	0	c. Porción a Corto Plazo de la Deuda Pública a Largo Plazo (c=c1+c2)	0	0
b7) Otros Derechos a Recibir Efectivo o Equivalentes a Corto Plazo	0	0	c1) Porción a Corto Plazo de la Deuda Pública	0	0
c. Derechos a Recibir Bienes o Servicios (c=c1+c2+c3+c4+c5)	0	0	c2) Porción a Corto Plazo de Arrendamiento Financiero	0	0
c1) Anticipo a Proveedores por Adquisición de Bienes y Prestación de Servicios a Corto Plazo	0	0	d. Títulos y Valores a Corto Plazo	0	0
c2) Anticipo a Proveedores por Adquisición de Bienes Inmuebles y Muebles a Corto Plazo	0	0	e. Pasivos Diferidos a Corto Plazo (e=e1+e2+e3)	0	0
c3) Anticipo a Proveedores por Adquisición de Bienes Intangibles a Corto Plazo	0	0	e1) Ingresos Cobrados por Adelantado a Corto Plazo	0	0
c4) Anticipo a Contratistas por Obras Públicas a Corto Plazo	0	0	e2) Intereses Cobrados por Adelantado a Corto Plazo	0	0
c5) Otros Derechos a Recibir Bienes o Servicios a Corto Plazo	0	0	e3) Otros Pasivos Diferidos a Corto Plazo	0	0
d. Inventarios (d=d1+d2+d3+d4+d5)	0	0	f. Fondos y Bienes de Terceros en Garantía y/o Administración a Corto Plazo (f=f1+f2+f3+f4+f5+f6)	0	0
d1) Inventario de Mercancías para Venta	0	0	f1) Fondos en Garantía a Corto Plazo	0	0
d2) Inventario de Mercancías Terminadas	0	0	f2) Fondos en Administración a Corto Plazo	0	0
d3) Inventario de Mercancías en Proceso de Elaboración	0	0	f3) Fondos Contingentes a Corto Plazo	0	0
d4) Inventario de Materias Primas, Materiales y Suministros para Producción	0	0	f4) Fondos de Fideicomisos, Mandatos y Contratos Análogos a Corto Plazo	0	0
d5) Bienes en Tránsito	0	0	f5) Otros Fondos de Terceros en Garantía y/o Administración a Corto Plazo	0	0
e. Almacenes	0	0	f6) Valores y Bienes en Garantía a Corto Plazo	0	0

Universidad Tecnológica de Puerto Peñasco
 Estado de Situación Financiera - Detallado - LDF
 Al 31 de Diciembre de 2022 y al 30 de Junio de 2023 (b)

Concepto (c)	2023	31 de diciembre de 2022	Concepto (c)	2023	31 de diciembre de 2022
f. Estimación por Pérdida o Deterioro de Activos Circulantes (f=f1+f2)	0	0	g. Provisiones a Corto Plazo (g=g1+g2+g3)	0	0
f1) Estimaciones para Cuentas Incoobrables por Derechos a Recibir Efectivo o Equivalentes	0	0	g1) Provisión para Demandas y Juicios a Corto Plazo	0	0
f2) Estimación por Deterioro de Inventarios	0	0	g2) Provisión para Contingencias a Corto Plazo	0	0
g. Otros Activos Circulantes (g=g1+g2+g3+g4)	0	0	g3) Otras Provisiones a Corto Plazo	0	0
g1) Valores en Garantía	0	0	h. Otros Pasivos a Corto Plazo (h=h1+h2+h3)	0	0
g2) Bienes en Garantía (excluye depósitos de fondos)	0	0	h1) Ingresos por Clasificar	0	0
g3) Bienes Derivados de Embargos, Decomisos, Aseguramientos y Dación en Pago	0	0	h2) Recaudación por Participar	0	0
g4) Adquisición con Fondos de Terceros	0	0	h3) Otros Pasivos Circulantes	0	0
IA. Total de Activos Circulantes (IA = a + b + c + d + e + f + g)	4,823,909	7,326,812	IIA. Total de Pasivos Circulantes (IIA = a + b + c + d + e + f + g + h)	683,372	4,695,820
Activo No Circulante			Pasivo No Circulante		
a. Inversiones Financieras a Largo Plazo	0	0	a. Cuentas por Pagar a Largo Plazo	0	0
b. Derechos a Recibir Efectivo o Equivalentes a Largo Plazo	0	0	b. Documentos por Pagar a Largo Plazo	0	0
c. Bienes inmuebles, infraestructura y Construcciones en Proceso	67,789,016	67,789,016	c. Deuda Pública a Largo Plazo	0	0
d. Bienes Muebles	19,260,888	19,260,888	d. Pasivos Diferidos a Largo Plazo	0	0
e. Activos Intangibles	1,035,276	1,035,276	e. Fondos y Bienes de Terceros en Garantía y/o en Administración a Largo Plazo	0	0
f. Depreciación, Deterioro y Amortización Acumulada de Bienes	-41,726,803	-39,750,075	f. Provisiones a Largo Plazo	0	0
g. Activos Diferidos	86,947	86,947	IIIB. Total de Pasivos No Circulantes (IIIB = a + b + c + d + e + f)	0	0
h. Estimación por Pérdida o Deterioro de Activos no Circulantes	0	0	II. Total del Pasivo (II = IIA + IIIB)	683,372	4,695,820
i. Otros Activos no Circulantes	0	0	HACIENDA PÚBLICA/PATRIMONIO		
IB. Total de Activos No Circulantes (IB = a + b + c + d + e + f + g + h + i)	46,443,325	43,422,052	IIIA. Hacienda Pública/Patrimonio Contribuido (IIIA = a + b + c)	82,326,705	82,326,705
I. Total del Activo (I = IA + IB)	51,269,234	55,748,864	a. Aportaciones	6,452,145	6,452,145
			b. Donaciones de Capital	75,874,561	75,874,561
			c. Actualización de la Hacienda Pública/Patrimonio	0	0
			IIIB. Hacienda Pública/Patrimonio Generado (IIIB = a + b + c + d + e)	-31,740,844	-31,273,661
			a. Resultados del Ejercicio (Ahorro/Desahorro)	882,634	-2,017,240
			b. Resultados de Ejercicios Anteriores	-15,605,959	-13,588,719
			c. Revaluos	0	0
			d. Reservas	1,164,675	1,164,675
			e. Rectificaciones de Resultados de Ejercicios Anteriores	-18,282,194	-16,832,377
			IIIC. Exceso o Insuficiencia en la Actualización de la Hacienda Pública/Patrimonio (IIIC = a + b)	0	0
			a. Resultado por Posición Monetaria	0	0
			b. Resultado por Tenencia de Activos no Monetarios	0	0
			IIID. Hacienda Pública/Patrimonio (IIID = IIIB + IIIC)	50,595,861	51,055,045
			IV. Total del Pasivo y Hacienda Pública/Patrimonio (IV = II + III)	51,269,234	55,748,864



Autógrafa
 MED. Héctor Paúl Borboa Robles
 Rector

Elaboró
 Lic. Zahira R. Chairez Aguayo
 Directora de Administración y Finanzas

Universidad Tecnológica de Puerto Peñasco
Estado de Actividades
Del 01 de Enero al 30 de Junio de 2023
(Cifras en Pesos)

	2023	2022
INGRESOS Y OTROS BENEFICIOS		
Ingresos de Gestión	809,947	365,570
Impuestos	-	-
Cuotas y Aportaciones de Seguridad Social	-	-
Contribuciones de Mejoras	-	-
Derechos	-	-
Productos	36,157	12,589
Aprovechamientos	-	-
Ingresos por Venta de Bienes y Prestación de Servicios	773,790	352,881
Participaciones, Aportaciones, Convenios, Incentivos Derivados de la Colaboración Fiscal, Fondos Distintos de Aportaciones, Transferencias, Asignaciones, Subsidios y Subvenciones, y Pensiones y Jubilaciones	12,122,327	12,345,048
Participaciones, Aportaciones, Convenios, Incentivos Derivados de la Colaboración Fiscal y Fondos Distintos de Aportaciones	-	-
Transferencias, Asignaciones, Subsidios y Subvenciones, y Pensiones y Jubilaciones	12,122,327	12,345,048
Otros Ingresos y Beneficios		
Ingresos Financieros	-	-
Incremento por Variación de Inventarios	-	-
Disminución del Exceso de Estimaciones por Pérdida o Deterioro u Obsolescencia	-	-
Disminución del Exceso de Provisiones	-	-
Otros Ingresos y Beneficios Varios	-	-
Total de Ingresos y Otros Beneficios	12,932,274	12,710,618
GASTOS Y OTRAS PÉRDIDAS		
Gastos de Funcionamiento	9,972,912	11,138,098
Servicios Personales	8,743,115	10,312,419
Materiales y Suministros	204,787	165,120
Servicios Generales	1,025,010	660,559
Transferencias, Asignaciones, Subsidios y Otras Ayudas		
Transferencias Internas y Asignaciones al Sector Público	-	-
Transferencias al Resto del Sector Público	-	-
Subsidios y Subvenciones	-	-
Ayudas Sociales	-	-
Pensiones y Jubilaciones	-	-
Transferencias a Fideicomisos, Mandatos y Contratos Análogos	-	-
Transferencias a la Seguridad Social	-	-
Donativos	-	-
Transferencias al Exterior	-	-
Participaciones y Aportaciones		
Participaciones	-	-
Aportaciones	-	-
Convenios	-	-
Intereses, Comisiones y Otros Gastos de la Deuda Pública		
Intereses de la Deuda Pública	-	-
Comisiones de la Deuda Pública	-	-
Gastos de la Deuda Pública	-	-
Costo por Coberturas	-	-
Apoyos Financieros	-	-
Otros Gastos y Pérdidas Extraordinarias	1,976,728	2,039,696
Estimaciones, Depreciaciones, Deterioros, Obsolescencia y Amortizaciones	1,976,728	2,039,696
Provisiones	-	-
Disminución de Inventarios	-	-
Otros Gastos	-	-
Inversión Pública		
Inversión Pública no Capitalizable	-	-
Total de Gastos y Otras Pérdidas	11,949,640	13,177,793
Resultados del Ejercicio (Ahorro/Desahorro)	982,634	467,176

Bajo protesta de decir verdad declaramos que los Estados Financieros y sus Notas, son razonablemente correctos y son responsabilidad del emisor

Elaboro
Lic. Zahira R. Chairez Aguayo
Directora de Administración y Finanzas



Autorizo
MEd. Héctor Paul Borboa Robles
Rector

Celdas Protegidas

Universidad Tecnológica de Puerto Peñasco
Estado de Variación en la Hacienda Pública
Del 01 de Enero al 30 de Junio de 2023

(Cifras en Pesos)

Concepto	Hacienda Pública / Patrimonio Contribuido	Hacienda Pública / Patrimonio Generado de Ejercicios Anteriores	Hacienda Pública / Patrimonio Generado del Ejercicio	Exceso o Insuficiencia en la Actualización de la Hacienda Pública / Patrimonio	Total
Hacienda Pública / Patrimonio Contribuido Neto de 2022	82,326,705				82,326,705
Aportaciones	8,452,146				8,452,146
Donaciones de Capital	75,874,561				75,874,561
Actualización de la Hacienda Pública/Patrimonio					0
Hacienda Pública / Patrimonio Generado Neto de 2022		-29,256,421	-2,017,240		-31,273,661
Resultados del Ejercicio (Ahorro/Desahorro)			-2,017,240		-2,017,240
Resultados de Ejercicios Anteriores		-13,599,719			-13,599,719
Revalúos		0			0
Reservas		1,184,875			1,184,875
Rectificaciones de Resultados de Ejercicios Anteriores		-16,832,377			-16,832,377
Exceso o Insuficiencia en la Actualización de la Hacienda Pública / Patrimonio Neto de 2022				0	0
Resultado por Posición Monetaria					0
Resultado por Tenencia de Activos no Monetarios					0
Hacienda Pública / Patrimonio Neto Final de 2022	82,326,705	-29,256,421	-2,017,240	0	51,053,045
Cambios en la Hacienda Pública / Patrimonio Contribuido Neto de 2023	0				0
Aportaciones					0
Donaciones de Capital					0
Actualización de la Hacienda Pública/Patrimonio					0
Variaciones de la Hacienda Pública / Patrimonio Generado Neto de 2023		-2,017,240	1,660,057		-487,183
Resultados del Ejercicio (Ahorro/Desahorro)			982,834		982,834
Resultados de Ejercicios Anteriores		-2,017,240	2,017,240		0
Revalúos					0
Reservas					0
Rectificaciones de Resultados de Ejercicios Anteriores			-1,449,817		-1,449,817
Cambios en el Exceso o Insuficiencia en la Actualización de la Hacienda Pública / Patrimonio Neto de 2023				0	0
Resultado por Posición Monetaria					0
Resultado por Tenencia de Activos no Monetarios					0
Hacienda Pública / Patrimonio Neto Final de 2023	82,326,705	-31,273,661	-487,183	0	66,595,861

Bajo protesta de decir verdad declaramos que los Estados Financieros y sus notas, son razonablemente correctos y son responsabilidad del emisor

Elaboro
 Lio. Zahira R. Chairez Agdayo
 Directora de Administración y Finanzas




Autorizo
 ME. Héctor Paul Borboa Robles
 Rector


Universidad Tecnológica de Puerto Peñasco
Estado de Cambios en la Situación Financiera
 Del 01 de Enero al 30 de Junio de 2023
 (Cifras en Pesos)

	Origen	Aplicación
Activo	4,479,631	0
Activo Circulante	2,502,903	0
Efectivo y Equivalentes	2,490,449	
Derechos a Recibir Efectivo o Equivalentes	12,454	
Derechos a Recibir Bienes o Servicios	0	
Inventarios	0	
Almacenes	0	
Estimación por Pérdida o Deterioro de Activos Circulantes	0	
Otros Activos Circulantes	0	
Activo No Circulante	1,976,728	0
Inversiones Financieras a Largo Plazo		
Derechos a Recibir Efectivo o Equivalentes a Largo Plazo		
Bienes Inmuebles, Infraestructura y Construcciones en Proceso		
Bienes Muebles		
Activos Intangibles		
Depreciación, Deterioro y Amortización Acumulada de Bienes	1,976,728	
Activos Diferidos		
Estimación por Pérdida o Deterioro de Activos no Circulantes		
Otros Activos no Circulantes		
Pasivo	0	4,012,447
Pasivo Circulante	0	4,012,447
Cuentas por Pagar a Corto Plazo		4,012,447
Documentos por Pagar a Corto Plazo		
Porción a Corto Plazo de la Deuda Pública a Largo Plazo		
Títulos y Valores a Corto Plazo		
Pasivos Diferidos a Corto Plazo		
Fondos y Bienes de Terceros en Garantía y/o Administración a Corto Plazo		
Provisiones a Corto Plazo		
Otros Pasivos a Corto Plazo		
Pasivo No Circulante	0	0
Cuentas por Pagar a Largo Plazo		
Documentos por Pagar a Largo Plazo		
Deuda Pública a Largo Plazo		
Pasivos Diferidos a Largo Plazo		
Fondos y Bienes de Terceros en Garantía y/o en Administración a Largo Plazo		
Provisiones a Largo Plazo		
HACIENDA PUBLICA/PATRIMONIO	2,999,439	3,466,622
Hacienda Pública/Patrimonio Contribuido	0	0
Aportaciones		
Donaciones de Capital		
Actualización de la Hacienda Pública/Patrimonio		
Hacienda Pública/Patrimonio Generado	2,999,439	3,466,622
Resultados del Ejercicio (Ahorro/ Desahorro)	2,999,439	0
Resultados de Ejercicios Anteriores	0	2,017,240
Revalúos	0	0
Reservas	0	0
Rectificaciones de Resultados de Ejercicios Anteriores	0	1,449,382
Excesos o Insuficiencia en la Actualización de la Hacienda Pública/Patrimonio	0	0
Resultado por Posición Monetaria		
Resultado por Tenencia de Activos no Monetarios		

Bajo protesta de decir verdad declaramos que los Estados Financieros y sus notas, son razonablemente correctos y son responsabilidad del emisor

Elaboró

 Lje. Zahira R. Chairez Aguayo
 Directora de Administración y Finanzas




Autorizó

 MEd. Héctor Paul Borboa Robles
 Rector

Universidad Tecnológica de Puerto Peñasco
Estado de Flujos de Efectivo
Al 30 de Junio de 2023
(Cifras en Pesos)

Concepto	2023	2022
Flujos de Efectivo de las Actividades de Operación		
Origen	12,932,274	26,643,294
Impuestos	0	0
Cuotas y Aportaciones de Seguridad Social	0	0
Contribuciones de mejoras	0	0
Derechos	0	0
Productos	36,157	28,097
Aprovechamientos	0	0
Ingresos por Venta de Bienes y Prestación de Servicios	773,790	996,979
Participaciones, Aportaciones, Convenios, Incentivos Derivados de la Colaboración Fiscal y Fondos Distintos de Aportaciones	0	0
Transferencias, Asignaciones, Subsidios y Subvenciones, y Pensiones y Jubilaciones	12,122,327	25,618,218
Otros Orígenes de Operación	0	0
Aplicación	15,422,723	27,687,322
Servicios Personales	8,365,383	21,453,831
Materiales y Suministros	204,787	1,027,170
Servicios Generales	1,025,010	2,186,054
Transferencias Internas y Asignaciones al Sector Público	0	0
Transferencias al resto del Sector Público	0	0
Subsidios y Subvenciones	0	0
Ayudas Sociales	0	0
Pensiones y Jubilaciones	0	0
Transferencias a Fidelcomisos, Mandatos y Contratos Análogos	0	0
Transferencias a la Seguridad Social	0	0
Donativos	0	0
Transferencias al Exterior	0	0
Participaciones	0	0
Aportaciones	0	0
Convenios	0	0
Otras Aplicaciones de Operación	5,827,543	3,020,267
Flujos Netos de Efectivo por Actividades de Operación	-2,490,449	-1,044,028
Flujos de Efectivo de las Actividades de Inversión		
Origen	0	0
Bienes Inmuebles, Infraestructura y Construcciones en Proceso		
Bienes Muebles		
Otros Orígenes de Inversión		
Aplicación	0	514,228
Bienes Inmuebles, Infraestructura y Construcciones en Proceso	0	0
Bienes Muebles	0	514,228
Otras Aplicaciones de Inversión	0	0
Flujos Netos de Efectivo por Actividades de Inversión	0	-514,228
Flujo de Efectivo de las Actividades de Financiamiento		
Origen	0	0
Endeudamiento Neto	0	0
Interno	0	0
Externo	0	0
Otros Orígenes de Financiamiento	0	0
Aplicación	0	0
Servicios de la Deuda	0	0
Interno	0	0
Externo	0	0
Otras Aplicaciones de Financiamiento	0	0
Flujos netos de Efectivo por Actividades de Financiamiento	0	0
Incremento/Disminución Neta en el Efectivo y Equivalentes al Efectivo	-2,490,449	-1,558,257
Efectivo y Equivalentes al Efectivo al Inicio del Ejercicio	7,309,282	8,867,539
Efectivo y Equivalentes al Efectivo al Final del Ejercicio	4,818,833	7,309,282

Bajo protesta de decir verdad declaramos que los Estados Financieros y sus Notas, son razonablemente correctos y son responsabilidad del emisor

Elaboró

Lic. Zahira R. Chairez Aguayo
Directora de Administración y Finanzas



Autorizó

MEd. Héctor Paul Borboa Robles
Rector

Universidad Tecnológica de Puerto Peñasco

Estado Analítico del Activo

Del 01 de Enero al 30 de Junio de 2023

(Cifras en Pesos)

Concepto	Saldo Inicial 1	Cargos del Periodo 2	Abonos del Periodo 3	Saldo Final 4 (1+2-3)	Variación del Periodo (4-1)
ACTIVO	55,748,864	37,112,056	41,591,686	51,269,234	-4,479,631
Activo Circulante	7,326,812	37,112,056	39,614,958	4,823,909	-2,502,903
Efectivo y Equivalentes	7,309,282	23,522,492	26,012,941	4,818,833	-2,490,449
Derechos a Recibir Efectivo o Equivalentes	17,530	13,589,564	13,602,017	5,076	-12,454
Derechos a Recibir Bienes o Servicios	0	0	0	0	0
Inventarios	0	0	0	0	0
Almacenes	0	0	0	0	0
Estimación por Pérdida o Deterioro de Activos Circulantes	0	0	0	0	0
Otros Activos Circulantes	0	0	0	0	0
Activo No Circulante	48,422,052	0	1,976,728	46,445,325	-1,976,728
Inversiones Financieras a Largo Plazo	0		0	0	0
Derechos a Recibir Efectivo o Equivalentes a Largo Plazo	0		0	0	0
Bienes Inmuebles, Infraestructura y Construcciones en Proceso	67,789,016		0	67,789,016	0
Bienes Muebles	19,260,888		0	19,260,888	0
Activos Intangibles	1,035,276		0	1,035,276	0
Depreciación, Deterioro y Amortización Acumulada de Bienes	-39,750,075		1,976,728	-41,726,803	-1,976,728
Activos Diferidos	86,947		0	86,947	0
Estimación por Pérdida o Deterioro de Activos no Circulantes	0		0	0	0
Otros Activos no Circulantes	0		0	0	0

Bajo protesta de decir verdad declaramos que los Estados Financieros y sus Notas, son razonables y correctos y son responsabilidad del emisor

Elaboró

Lic. Zahira R. Chairez Aguayo
Directora de Administración y Finanzas



Autorizo


MEd. Héctor Paul Borboa Robles
Rector

Universidad Tecnológica de Puerto Peñasco
Estado Analítico de la Deuda y Otros Pasivos
Del 01 de Enero al 30 de Junio de 2023


(Cifras en Pesos)

DENOMINACIÓN DE LAS DEUDAS	MONEDA DE CONTRATACIÓN	INSTITUCIÓN O PAÍS ACREEDOR	SALDO INICIAL DEL PERIODO	SALDO FINAL DEL PERIODO
DEUDA PÚBLICA				
Corto Plazo				
Deuda Interna			0.00	0.00
Instituciones de Crédito			0.00	0.00
Títulos y Valores				
Arrendamientos Financieros				
Deuda Externa			0.00	0.00
Organismos Financieros Internacionales			0.00	
Deuda Bilateral				
Títulos y Valores				
Arrendamientos Financieros				
<i>Subtotal Corto Plazo</i>			<i>0.00</i>	<i>0.00</i>
Largo Plazo				
Deuda Interna			0.00	0.00
Instituciones de Crédito				
Títulos y Valores				
Arrendamientos Financieros				
Deuda Externa			0.00	0.00
Organismos Financieros Internacionales				
Deuda Bilateral				
Títulos y Valores				
Arrendamientos Financieros				
<i>Subtotal Largo Plazo</i>			<i>0.00</i>	<i>0.00</i>
Otros Pasivos	Peso	México	4,695,819.59	683,372.13
Total Deuda y Otros Pasivos			4,695,819.59	683,372.13

Bajo protesta de decir verdad declaramos que los Estados Financieros y sus Notas, son razonablemente correctos y son responsabilidad del emisor

Elaboró

 Lic. Zahira R. Cháirez Aguayo
 Directora de Administración y Finanzas



Autorizó

 MEd. Héctor Paul Borboa Robles
 Rector

Universidad Tecnológica de Puerto Peñasco
Informe sobre Pasivos Contingentes
Al 30 de Junio de 2023

A Corto Plazo

NADA QUE MANIFESTAR EN ESTE APARTADO

A Mediano Plazo

INFORME SOBRE PASIVOS CONTINGENTES: Informar las obligaciones que tienen su origen en

hechos específicos e independientes del pasado que en el futuro pueden ocurrir o no, y de


acuerdo con lo que acontezca, desaparecen o se convierten en pasivos reales por ejemplo,

juicios, garantías, avales, costos de planes de pensiones, jubilaciones, etc.

A Largo Plazo

NADA QUE MANIFESTAR EN ESTE APARTADO

Bajo protesta de decir verdad declaramos que los Estados Financieros y sus Notas, son razonablemente correctos y son responsabilidad del emisor

Elaboró

Lic. Zahira R. Chairéz Aguayo
Directora de Administración y Finanzas



Autorizó

MEd. Héctor Paul Borboa Robles
Rector

Sistema Estatal de Evaluación
Notas a los Estados Financieros
UNIVERSIDAD TECNOLÓGICA DE PUERTO PEÑASCO
Al 30 de Junio del 2023

Notas al Estado de Situación Financiera

a) NOTAS DE DESGLOSE

Activo

Efectivo y Equivalente

1. Al 30 de Junio del 2023, efectivo y equivalentes se encuentra integrada por los siguientes conceptos:

Efectivo y Equivalentes	Junio 2023	Diciembre 2022
Efectivo	5,000	0.00
Bancos/tesorería		
Cta. 698032381	809.00	4,469
Cta. 800659189	400,256	158,251
Cta. No.- 0258165942	0.00	0.00
Cta. No. 11-8422891-0	0.00	294,792
Cta. 65-50642540-9	1,069,733	1,152,793
Cta. 22-00061745-2	0.00	3,981,364
CTA. No.- 18-00006967-4	10,721	10,070
CTA. No.- 22-00074298-5	0.00	8,169
Cta. No.- 18-00021678-9	1,522	1,865,056
Cta. No.- 22-00079507-9	132,400	137,278
Cta. No.- 18-000251145	1,663,735	00.00
Cta., No.- 18-000251162	1,282,836	0.00
TOTALES	4,818,833	7,309,282

Derechos a Recibir efectivos y equivalentes

- 2.- Al 30 de Junio del 2023, la cuenta de derechos a recibir efectivo o equivalentes se encuentra integrada como sigue:

Derechos a recibir efectivo y equivalentes	Junio 2023	Diciembre 2022
Deudores Diversos por cobrar a corto plazo	4,645	17,441
Cuentas por cobrar a corto plazo	431	89

En el concepto de deudores diversos por cobrar considera recursos entregados para la realización de comisiones y otros importes en descuento a funcionarios.



Sistema Estatal de Evaluación
Notas a los Estados Financieros
UNIVERSIDAD TECNOLÓGICA DE PUERTO PEÑASCO
Al 30 de Junio del 2023

Bienes disponibles para su Transformación o Consumo (inventarios)

3. No se cuenta con inventarios ni bienes que se sometan a algún proceso de transformación.
4. De la cuenta de Almacén no tenemos.

Inversiones Financieras

5. De las inversiones financieras, no contamos con fideicomisos de ningún tipo.
6. No contamos con saldos de participaciones.
7. Relación de bienes muebles e inmuebles agrupados por Cuenta:

Concepto	2023	2022
MOBILIARIO Y EQUIPO DE ADMINISTRACIÓN	\$ 14,154,367	\$ 14,296,911
MOBILIARIO Y EQUIPO EDUCACIONAL Y RECREATIVO	\$524,653	\$ 524,653
EQUIPO E INSTRUMENTAL MEDICO Y DE LABORATORIO	\$ 1,128,332	\$ 1,128,332
VEHICULOS Y EQUIPO DE TRANSPORTE	\$ 2,952,906	\$ 2,952,906
MAQUINARIA ,OTROS EQUIPOS Y HERRAMIENTAS	\$ 500,630	\$500,630
Subtotal BIENES MUEBLES	\$ 19,260,888	\$ 19,260,888
DEPRECIACIÓN ACUMULADA DE BIENES MUEBLES	-\$ 15,859,095	-\$ 15,355,833
Suma	\$3,401,793	\$ 3,905,055

Concepto	2023	2022
TERRENOS	\$9,257,730	\$9,257,730
EDIFICIOS NO HABITACIONALES	\$58,135,553	\$58,135,553
CONSTRUCCIONES EN PROCESO EN BIENES DE DOMINIO PÚBLICO	\$39,556	\$39,556
CONSTRUCCIONES EN PROCESO EN BIENES PROPIOS	\$356,178	\$356,178
Subtotal BIENES INMUEBLES, INFRAESTRUCTURA Y CONSTRUCCIONES EN PROCESO	\$ 67,789,016	\$ 67,789,016
DEPRECIACIÓN ACUMULADA DE BIENES INMUEBLES	-\$24,810,620	-\$23,357,232



Sistema Estatal de Evaluación
Notas a los Estados Financieros
UNIVERSIDAD TECNOLÓGICA DE PUERTO PEÑASCO
 Al 30 de Junio del 2023

Concepto	2023	2022
SOFTWARE	\$ 204,493	\$ 204,493
LICENCIAS	830,783	830,783
Total ACTIVOS INTANGIBLES	\$ 1,035,276	\$ 1,035,276

8.- Relación de bienes muebles e inmuebles agrupados por Cuenta:

Concepto	2023	2022
MUEBLES DE OFICINA Y ESTANTERIA	\$1,199,773	2,237,213
DEPRECIACION MUEBLES DE OFICINA Y ESTANTERIA	1,305,246	1,199,773
MUEBLES. EXCEPTO DE OFICINA Y ESTANTERIA	8,728	\$ 9,435
DEPRECIACION MUEBLES, EXCEPTO DE OFICINA	9,199	8,7280
EQUIPO DE COMPUTO Y DE TECNOLOGIAS DE LA INFORMACION	\$4,912,667	\$4,986,899
DEPRECIACION EQUIPO DE CÓMPUTO Y DE TECN.	4,924,603	4,912,667
OTROS MOBILIARIOS Y EQUIPO DE ADMINISTRACION	\$3,402	\$6,889,300
DEPRECIACION OTROS MOBILIARIOS Y EQUIPOS	3,725,464	3,402,933
EQUIPOS Y APARATOS AUDIOVISUALES	\$ 386,874	\$ 379,790
DEPRECIACION EQUIPOS Y APARATOS AUDITIVOS	396,600	386,874
CAMARAS FOTOGRAFICAS Y DE VIDEO	44,688	44,688
DEPRECIACION CAMARAS FOTOGRAFICAS Y DE VIDEO	44,687	44,687
OTRO MOBILIARIO Y EQUIPO EDUCACIONAL Y RECREATIVO	1,355,412	1,355,412
DEPRECIACION MOB. Y EPO. DE EDUCACION Y RECREATIVO	1,355,412	1,355,412,005
EQUIPO MEDICO Y DE LABORATORIO	1,106,167	1,117,312
DEPRECIACION EQUIPO MEDICO Y DE LABORATORIO	1,106,167	1,106,167
INSTRUMENTAL MEDICO Y DE LABORATORIO	11,020	19,488
DEPRECIACION INSTRUMENTAL MEDICO	11,020	11,020
AUTOMOVILES Y EQUIPO DE TRANSPORTE	1,926,738	1,932,997
DEPRECIACION AUTOMOVILES Y EQUIPO TERRESTRE	1,957,428	1,926,738
CARROCERIAS Y REMOLQUES	716,288	718,109
DEPRECIACION CARROCERIAS Y REMOLQUES	716,288	716,288
OTROS EQUIPOS DE TRANSPORTE	1,299	1,299
DEPRECIACION OTROS EQUIPOS DE TRANSPORTE	1,299	1,299
MAQUINARIA Y EQUIPO INDUSTRIAL	99,100	170,380
DEPRECIACION MAQUINARIA Y EPO. INDUSTRIAL	109,441	99,100
SISTEMAS DE AIRE ACONDICIONADO, CALEFACCION	62,420	133,660
DEPRECIACION SISTEMAS DE AIRE ACONDICIONADO	69,965	62,420
EQUIPO DE COMUNICACIÓN Y TELECOMUNICACIONES	30,136	22,635



Sistema Estatal de Evaluación
Notas a los Estados Financieros
UNIVERSIDAD TECNOLÓGICA DE PUERTO PEÑASCO
Al 30 de Junio del 2023

DEPRECIACION EQUIPO DE COMUNICACIÓN Y TELECOM.	30,438	30,136
HERRAMIENTAS Y MAQUINAS-HERRAMIENTAS	91,592	116,478
DEPRECIACION HERRAMIENTAS Y MAQUINAS	95,837	87,718
TOTAL BIENES MUEBLES	\$ 19,260,888	\$ 19,260,888
DEPRECIACIÓN ACUMULADA DE BIENES MUEBLES	-\$ 15,859,095	-\$ 15,355,833
Suma	\$ 3,401,793	\$ 3,905,055

Concepto	2023	2022
TERRENOS	\$9,257,730	\$9,257,730
EDIFICIOS NO HABITACIONALES	\$58,135,553	\$58,135,553
CONSTRUCCIONES EN PROCESO EN BIENES DE DOMINIO PÚBLICO	\$39,556	\$39,556
CONSTRUCCIONES EN PROCESO EN BIENES PROPIOS	\$356,178	\$356,178
EDIFICIO BIBLIOTECA	7,113,568	5,566,788
EDIFICIO DOCENCIA	6,104,986	4,665,599
EDIFICIO DOCENCIA NIVEL 2	7,842,252	4,726,837
EDIFICIO LABORATORIO PESADO ETAPA 2	2,538,657	1,615,527
SUBTOTAL BIENES INMUEBLES, INFRAESTRUCTURA Y CONSTRUCCIONES EN PROCESO	\$ 67,789,016	\$ 67,789,016
DEPRECIACIÓN ACUMULADA DE BIENES INMUEBLES	-\$24,810,621	-\$23,357,232

CUENTA	IMPORTE
Bienes Inmuebles, Infraestructura y Construcción	67,789,016
Bienes Muebles	19,260,888
Activos Intangibles	1,035,276
Depreciación Acumulada de Bienes Inmuebles y Muebles e Intangibles	-41,726,803

Se Registraron las Depreciaciones de Activo Fijo y Edificios correspondientes al mes de Junio del 2023, utilizando los valores de la ley Contabilidad Gubernamental, mismas que se describen en tabla anexa.



Sistema Estatal de Evaluación
Notas a los Estados Financieros
UNIVERSIDAD TECNOLÓGICA DE PUERTO PEÑASCO
Al 30 de Junio del 2023

Concepto	Años de vida útil	% de depreciación anual
Edificios No Habitacionales	50	2
Muebles de Oficina y Estantería	10	10
Equipo de Cómputo y de Tecnologías de la Información	3	33.3
Otros Mobiliarios y Equipos de Administración	10	10
Equipos y Aparatos Audiovisuales	3	33.3
Cámaras Fotográficas y de Video	3	33.3
Mobiliario y Equipo Educativo y Recreativo	5	20
Equipo Médico y de Laboratorio	5	20
Automóviles y Equipo Terrestre	5	20

10. Activos Diferidos

Del Activo Diferido es un depósito en garantía que se tiene con Comisión Federal de Electricidad.

Concepto	2023	2022
OTROS ACTIVOS DIFERIDOS	\$86,947	\$ 86,947

Estimaciones y Deterioros

11. La depreciación del período fue por \$1,976,728 con lo reportado en el estado de actividades de \$1,976,728

12. Otros Activos

No contamos con cuentas de otros activos para informar por tipo de bienes muebles, inmuebles y otros, los montos totales asociados y sus características cualitativas significativas que impacten financieramente a la Universidad Tecnológica de Puerto Peñasco.

Pasivo

1) Se presenta un análisis del Pasivo:

Concepto	2022	2023
PASIVO CIRCULANTE	\$ 4,695,820	\$ 683,372
Suma de Pasivo	\$ 4,695,820	\$ 683,372



Sistema Estatal de Evaluación
Notas a los Estados Financieros
UNIVERSIDAD TECNOLÓGICA DE PUERTO PEÑASCO
Al 30 de Junio del 2023

Concepto	Importe
SERVICIOS PERSONALES POR PAGAR A CORTO PLAZO	377,733
PROVEEDORES POR PAGAR A CORTO PLAZO	-0.02
RETENCIONES Y CONTRIBUCIONES POR PAGAR A CORTO PLAZO	173,224
OTRAS CUENTAS POR PAGAR A CORTO PLAZO	132,416
Suma PASIVO CIRCULANTE	\$ 683,372

CONCEPTO	30 días	60 días	90 días	180 días	365 días
SERVICIOS PERSONALES					377,733
PROVEEDORES POR PAGAR A CORTO PLAZO					-0.02
RETENCIONES ISR					173,224
OTRAS CUENTAS X PAGAR					132,416

- 2) No tenemos recursos localizados en fondos de Bienes de terceros en Administración y/o en garantía a corto y largo plazo.
- 3) No contamos con cuentas de pasivos que impacten o pudieran impactar financieramente a la Universidad.

II) Ingresos de Gestión
Ingresos al 30 de Junio del 2023.

a) Se han obtenido ingresos Federales por:	6,243,630
b) Se han obtenido ingresos del Estado por:	5,878,697
c) Se han obtenido ingresos propios por:	773,790
Total	12,896,117

Otros Ingresos y beneficios varios

Concepto	Importe
INGRESOS FINANCIEROS	36,157



Sistema Estatal de Evaluación
Notas a los Estados Financieros
UNIVERSIDAD TECNOLÓGICA DE PUERTO PEÑASCO
 Al 30 de Junio del 2023

Gastos y Otras Pérdidas

Concepto	30 de Junio del 2023	31 de Diciembre de 2022
Gastos de Funcionamiento	9,972,912	24,667,055
Servicios Personales	8,743,115	21,453,831
Materiales y Suministros	204,787	1,027,170
Servicios Generales	1,025,010	2,186,054
Transferencias, Asignaciones, Subsidios y Otras Ayudas	0.00	0.00
Ayudas Sociales	0.00	0.00
Otras aplicaciones de operación	-	0.00
Otros Gastos y Pérdidas Extraordinarias	1,976,728	3,993,479
Estimaciones, Depreciaciones, Deterioros, Obsolescencia y Amortizaciones	1,976,728	3,993,479
Total de Gastos y Otras Pérdidas	11,949,640	28,660,534

En lo que respecta al rubro de gastos en el presupuestos, tenemos un avance del 35.42% al mes de Junio del total del Presupuesto Modificado para el 2022, de los cuales Servicios Personales alcanzó un 31.11%, el 4.31% de Gasto de Operación y un 0.00% de Bienes Muebles ya que no hubo en este mes movimiento.

III) NOTAS AL ESTADO DE VARIACION EN LA HACIENDA PÚBLICA

Al 30 de junio del 2023, la Hacienda Pública/Patrimonio se integró de la siguiente manera:

En el Estado de variación en la Hacienda Pública se registraron variaciones en el apartado de rectificación de ejercicios anteriores debido a recursos no devengados al 31 de diciembre del 2022, que fueron reintegrados a la Secretaría de Hacienda por un importe de \$1,449,382, dando con esto una variación en el estado de la hacienda pública.

Concepto	2023	2022
Hacienda Pública/Patrimonio Contribuido	82,326,705	82,326,705
Aportaciones	6,452,145	6,452,145
Donaciones de Capital	75,874,561	75,874,561
Actualización de la Hacienda Pública/Patrimonio		-
Hacienda Pública/Patrimonio Generado	- 31,740,844	- 31,273,661
Resultados del Ejercicio (Ahorro/ Desahorro)	982,634	- 2,017,240
Resultados de Ejercicios Anteriores	- 15,605,959	-13,588,719
Reservas	1,164,675	1,164,675
Rectificaciones de Resultados de Ejercicios Anteriores	- 18,282,194	- 16,832,377



Sistema Estatal de Evaluación
Notas a los Estados Financieros
UNIVERSIDAD TECNOLÓGICA DE PUERTO PEÑASCO
 Al 30 de Junio del 2023

IV) NOTAS AL ESTADO DE FLUJOS DE EFECTIVO

Efectivo y equivalentes

1. No se realizaron actividades de inversiones temporales que estén representadas en valores negociables o cualquier otro instrumento de inversión convertibles en efectivo en corto plazo, el saldo corresponde solo a la cuenta de Bancos.

Efectivo y Equivalentes	Junio 2023	Diciembre 2022
Efectivo en Bancos- Tesorería	4,818,833	7,309,282
Efectivo en Bancos - Dependencias	x	x
Inversiones temporales (hasta 3 meses)	x	x
Fondos con afectación específica	x	x
Depósitos de fondos de terceros	x	x
Total de efectivo y Equivalentes	4,818,833	7,309,282

Derechos a Recibir

- 2.- Al 30 de Junio del 2023, la cuenta de derechos a recibir efectivo o equivalentes se encuentra integrada como sigue:

Derechos a recibir efectivo y equivalentes	Junio 2023	Diciembre 2022
Deudores Diversos por cobrar a corto plazo	4,645	17,441

3. Conciliación de los Flujos de Efectivo Netos de las Actividades de Operación y la cuenta de Ahorro/Desahorro antes de Rubros Extraordinarios.

	2023	2022
Ahorro/Desahorro antes de rubros Extraordinarios		
<i>Movimientos de partidas (o rubros) que no afectan al efectivo.</i>		
Depreciación	1,956,651	3,953,325
Amortización	20,077	40,154
Incrementos en las provisiones	0.00	0.00
Incremento en inversiones producido por revaluación	0.00	0.00
Ganancia/pérdida en venta de propiedad, planta y equipo	0.00	0.00
Incremento en cuentas por cobrar	0.00	0.00
Partidas extraordinarias	0.00	0.00



Sistema Estatal de Evaluación
Notas a los Estados Financieros
UNIVERSIDAD TECNOLÓGICA DE PUERTO PEÑASCO
Al 30 de Junio del 2023

4. Dentro del flujo de efectivo, se desprende el concepto de "Otras Aplicaciones de Operación que resulta por un importe de \$ 5, 827,541 que es el resultado de lo siguiente:

CONCEPTO	IMPORTE
CARGOS EFECTIVO Y EQUIVALENTES	23,522,492
(-) INGRESOS PRESUPUESTARIOS RECAUDADOS	12,932,274
DIFERENCIA	\$10,590,218

ABONOS EFECTIVO Y EQUIVALENTES	26,012,941
GASTOS PRESUPUESTARIOS PAGADOS	9,972,912
GASTOS DE CAPITAL	0
TOTAL	16,040,029
DIFERENCIA	16,417,781

OTROS APLICACIONES DE OPERACIÓN	5,827,543
--	------------------

5. Este importe corresponde a los gastos pagados no incluidos en los conceptos anteriores.

V) CONCILIACIÓN INGRESOS Y EGRESOS PRESUPUESTALES

1)

1.- TOTAL DE INGRESOS PRESUPUESTARIOS	12,932,274
2.- MAS INGRESOS CONTABLES NO PRESUPUESTALES	0.00
INGRESOS FINANCIEROS	0.00
3.- MENOS INGRESOS PRESUPUESTALES NO CONTABLES	0.00
4.- TOTAL DE INGRESOS CONTABLES	12,932,274

2)

1.- TOTAL DE EGRESOS PRESUPUESTALES	9,972,912
2 MENOS EGRESOS PRESUPUESTALES NO CONTABLES	0.00
2.3 MOBILIARIO Y EPO. DE ADMINISTRACION	0.00
2.8 MAQUINARIA, OTROS EQUIPOS Y HERRAMIENTAS	0.00
3.- MAS GASTOS CONTABLES NO PRESUPUESTARIOS	1,976,728
3.1 ESTIMACIONES, DEPRECIACIONES, DETERIORO, OBSOLENC.	1,976,728
4.- TOTAL DE GASTOS CONTABLES	11,949,640



Sistema Estatal de Evaluación
Notas a los Estados Financieros
UNIVERSIDAD TECNOLÓGICA DE PUERTO PEÑASCO
Al 30 de Junio del 2023

b) NOTAS DE MEMORIA (CUENTAS DE ORDEN)

1. Son Cuentas de Orden Presupuestales

CUENTAS DE ORDEN PRESUPUESTARIAS

LEY DE INGRESOS

LEY DE INGRESOS ESTIMADA	27,294,270
LEY DE INGRESOS POR EJECUTAR	15,585,385
MODIFICACIONES A LA LEY DE INGRESOS ESTIMADA	1,223,389.00
LEY DE INGRESOS DEVENGADA	\$12,932,274
LEY DE INGRESOS RECAUDADA	12,932,274

PRESUPUESTO DE EGRESOS

PRESUPUESTO DE EGRESOS APROBADO	\$27,294,270
PRESUPUESTO DE EGRESOS POR EJERCER	7,097,074
MODIFICACIONES AL PRESUPUESTO DE EGRESOS APROBADO	1,223,389.00
PRESUPUESTO DE EGRESOS COMPROMETIDO	21,420,585
PRESUPUESTO DE EGRESOS DEVENGADO	\$9,972,912
PRESUPUESTO DE EGRESOS EJERCIDO	9,595,180
PRESUPUESTO DE EGRESOS PAGADO	\$9,595,180

2. Cuentas de Orden Contable

BIENES EN CONCESIONADOS O EN COMODATO

BIENES BAJO CONTRATO EN CONCESIÓN	\$0.00
CONTRATO DE CONCESIÓN POR BIENES	\$0.00
BIENES BAJO CONTRATO EN COMODATO	\$0.00
CONTRATO DE COMODATO POR BIENES	\$0.00



C) NOTAS DE GESTION ADMINISTRATIVA

1. Introducción

Los Estados Financieros de los entes públicos, proveen de información financiera a los principales usuarios de la misma al Congreso y a los ciudadanos.

El objetivo del presente documento es la revelación del contexto y de los aspectos económicos-financieros más relevantes que influyeron en las decisiones de este periodo, y que deberán ser considerados en la elaboración de los Estados Financieros para mayor comprensión de los mismos y sus particularidades.

De esta manera, se informa y explica la respuesta del gobierno a las condiciones relacionadas con la información financiera de cada periodo de gestión; además, de exponer aquellas políticas que podrían afectar la toma de decisiones en periodos posteriores.

2. Panorama Económico y Financiero

La operación financiera de la Universidad Tecnológica de Puerto Peñasco que se realizó en el Ejercicio fue conforme a la normatividad del convenio establecido entre el Gobierno Federal a través de la Secretaria de Educación Pública y el Gobierno del Estado de Sonora, en este convenio se manifiesta el compromiso de aportar cada cual un 50% para la operación de los Servicios Personales y Gastos de Operación de este ente.

3. Autorización e Historia

Este organismo fue creado por el Poder Ejecutivo del Gobierno del Estado de Sonora, según decreto publicado el día 14 de Diciembre de 2010 en el Boletín Oficial del Gobierno del Estado (Edición Especial No. 8), siendo instituido como un Organismo Público Descentralizado de la Administración Pública Estatal, dotado de personalidad jurídica y patrimonio propio, sectorizado a la Secretaria de Educación y Cultura, teniendo su domicilio en Blvd. Tecnológico s/n Col. Brisas del Golfo C.P. 83553 en la ciudad de Puerto Peñasco, Sonora. Este organismo forma parte del Sistema Nacional de Universidades Tecnológicas.

4. Organización y Objeto Social

a) Objeto Social

La Universidad Tecnológica de Puerto Peñasco tiene los siguientes objetivos:

I.- La impartición de la educación superior del tipo tecnológico para formar profesionistas con aptitudes y conocimientos científicos y tecnológicos, para aplicarlos en la solución de diversos problemas que afectan en los Sectores Públicos, Privado y Social del Estado de Sonora y del País.

II.- Ofrecer programas de continuidad de estudios para egresados del nivel Técnico Superior Universitario, que les permita alcanzar niveles académicos de Licenciatura y Postgrado, con base en los requisitos y el modo académico aprobado.

III.- Realizar Investigación Científica y Tecnológicas que contribuye a ampliar el conocimiento para el mejoramiento y eficacia en la producción de bienes y servicios, y la elevación de la calidad de vida de la comunidad.

IV.- Promover el desarrollo de perfiles académicos que corresponda a las necesidades de la región con un sentido de innovación e incorporación a los avances científico, tecnológico, nacional e internacional.

V.- Fomentar vínculos con otros sectores a través de acciones de concertación para buscar la formación de alumnos competitivos, sustentada en una educación de calidad, con las habilidades, destrezas, conocimientos y técnicas que demanda el mercado laboral regional.

b) Principal Actividad

Esta Universidad tiene además de entre otras cosas, las siguientes facultades:



Sistema Estatal de Evaluación
Notas a los Estados Financieros
UNIVERSIDAD TECNOLÓGICA DE PUERTO PEÑASCO
Al 30 de Junio del 2023

- I.- Crear la Organización Administrativa que sea conveniente y contraer los recursos humanos necesarios para su operación, de conformidad con el presupuesto anual de egresos aprobado por el Consejo Consultivo.
- II.- Adoptar el modelo educativo del Sistema Nacional de Universidades Tecnológicas y la estructura orgánica básica de conformidad con los lineamientos que al efecto expida.
- III.- Expedir certificados de estudios, títulos, diplomas, reconocimientos, distinciones especiales y otros que así requieran conforme a las disposiciones aplicables.
- IV.- Planear, formular y desarrollar sus programas de investigación tecnológica e impulsar estos.
- V.- Administrar libremente su patrimonio con sujeción al marco legal que le impone su carácter de Organismo Público Descentralizado.

c) **Ejercicio Fiscal**

Las cifras contenidas en los estados Financieros y que se mencionan en estas notas, se presentan del 01 al 31 de Diciembre del 2023.

d) **Régimen Jurídico**

e) **Consideraciones Fiscales del Ente:**

La Universidad Tecnológica de Puerto Peñasco, de conformidad con las leyes respectivas, no es contribuyente de Impuesto Sobre la Renta, ni del Impuesto Empresarial Tasa única, teniendo como obligación retener el Impuesto Sobre la Renta a los trabajadores, profesionistas y arrendadores personas físicas, así como exigir la documentación que reúna los requisitos fiscales cuando se efectúen pagos a terceros y esté obligado a ello en los términos de la Ley del Impuesto Sobre la Renta. Así mismo no es contribuyente del Impuesto al Valor Agregado.

f) **Estructura Organizacional Básica**

La Universidad cuenta con los siguientes órganos:

I.- El Consejo Directivo

II.- Rector

El Consejo directivo es la autoridad máxima de la Universidad Tecnológica de Puerto Peñasco, y está integrado de la siguiente manera:

- Tres representantes del Estado de Sonora, que serán el Secretario de Educación y Cultura, quien lo presidirá, el Secretario de Hacienda y el Secretario de Economía.
- Tres representantes del Gobierno Federal designados por el Secretario de Educación.
- Un representante del Gobierno Municipal de Puerto Peñasco, designado por el H. Ayuntamiento.
- Dos representantes del sector productivo del Municipio de Puerto Peñasco.
- Un representante del Sector del Estado.
-

g) **Fideicomisos, Mandatos y Análogos de los cuales es fideicomitente o fiduciario.**

Actualmente la Universidad Tecnológica de Puerto Peñasco no tiene fideicomisos de ningún tipo.

5. Bases de Preparación de los Estados Financieros

La preparación de los presentes Estados Financieros se ha observado la normatividad emitida por el CONAC, así como las disposiciones legales aplicables. Dicha normatividad fue aplicada para el reconocimiento, valuación y revelación de los diferentes rubros de la información financiera. La información financiera presentada se encuentra valuada a su Costo histórico.

6. Políticas de Contabilidad Significativas

- a) No contamos con inversiones en el sector paraestatal.
- b) Nuestras reservas denominadas Fondo de contingencia, se generaron debido a las economías o remanentes al final de cada ejercicio fiscal, posteriormente se presenta un proyecto al Órgano de Gobierno en cómo serán ejercidas esas economías en el siguiente ejercicio fiscal.
- c) No se realizaron reclasificación de cuentas.



Sistema Estatal de Evaluación
Notas a los Estados Financieros
UNIVERSIDAD TECNOLÓGICA DE PUERTO PEÑASCO
Al 30 de Junio del 2023

7. Posición en Moneda Extranjera y Protección por Riesgo Cambiario

La Universidad Tecnológica de Puerto Peñasco no cuenta con activos o pasivos en moneda extranjera.

8. Reporte Analfítico del Activo

- En el concepto Bancos/Tesorería/Efectivo se tuvieron variaciones entre los cargos del periodo y abono, quedando un saldo de \$4,818,833
- Las cuentas por cobrar tuvieron variaciones por \$431 en el mes de Junio del 2023
- Deudores diversos se mantuvo con poca variación cerrando el mes con un saldo de \$4,645
- Construcciones en Proceso en bienes de dominio no tuvo movimientos en el periodo
- Mobiliario y equipo de administración con un saldo de \$ 14,154,367
- Mobiliario y equipo educacional cerró con un saldo de \$524,653
- Vehículos y equipo de transporte cerro con un saldo de 2,952,906
- Maquinaria, otros equipos y herramientas cerro con un saldo de \$500,630
- Software no tuvo variación en el periodo
- Licencias se mantiene con un saldo \$ 830,783
- Depreciación acumulada de Bienes Muebles con variación de y Bienes Inmuebles por \$-41,726,803
- Terrenos sin variación.
- Edificios No Habitacionales sin variación.

Total de Variaciones en el Activo

- a) Los porcentajes de depreciación y vida útil son los aplicados en

Concepto	Años de vida útil
Edificios No Habitacionales	50
Muebles de Oficina y Estantería	10
Equipo de Cómputo y de Tecnologías de la Información	3
Otros Mobiliarios y Equipos de Administración	10
Equipos y Aparatos Audiovisuales	3
Cámaras Fotográficas y de Video	3
Mobiliario y Equipo Educacional y Recreativo	5
Equipo Médico y de Laboratorio	5
Automóviles y Equipo Terrestre	5

- b) No se realizaron cambios en los porcentajes de depreciación.
c) No se realizaron gastos capitalizados en investigación y desarrollo en el ejercicio.
d) No se cuenta con inversiones financieras, ni se manejan importes en moneda extranjera.
e) Los bienes de la entidad, corresponde a patrimonio donado por el Gobierno del Estado.

Nota. Los puntos adicionales no descritos en el estado analítico del activo, no aplican para este ejercicio.



Sistema Estatal de Evaluación
Notas a los Estados Financieros
UNIVERSIDAD TECNOLÓGICA DE PUERTO PEÑASCO
Al 30 de Junio del 2023

9. Fideicomisos, Mandatos y Análogos

No se cuenta con fideicomisos o mandatos durante el período que se informa.

10. Reporte de la Recaudación

Fuente de Financiamiento	Presupuesto Autorizado	Presupuesto Modificado	Total Recaudado al 30 de Junio del 2023	Avance de Recaudación en %
Gobierno del Estado	15,971,007	15,971,007	5,878,697	37.00%
Gobierno Federal	10,223,263	11,446,652	6,243,630	55.00%
Ingresos Propios	1,100,000	1,100,000	773,790	70.00%
Ingresos Financieros	0.00	0.00	36,157	0.00%
Total	27,294,270	28,517,659	12,932,274	45.00%

11. Información sobre la Deuda y el Reporte Analítico de la Deuda

No contamos con ningún tipo de deuda pública.

12. Calificaciones Otorgadas

La Universidad no ha sido sujeta a ninguna calificación crediticia.

13. Proceso de Mejora

Respecto al control interno contamos con un Reglamento de Uso y Administración de Ingresos Propios, Un reglamento Interior, Manual de Organización y en proceso el Manual de Contabilidad Gubernamental y de igual manera el Manual de Procedimientos.

14. Información por Segmentos

No se presenta información por segmentos.

15. Eventos posteriores al cierre

La institución no se encuentra en el supuesto de este apartado, debido a no se identificaron eventos posteriores que afectaran económicamente la situación financiera del ente a la fecha del cierre del ejercicio.

16. Partes relacionadas

No existen partes relacionadas que pudieran ejercer influencia significativa sobre la toma de decisiones y operativas de la Universidad.




Sistema Estatal de Evaluación
Notas a los Estados Financieros
UNIVERSIDAD TECNOLÓGICA DE PUERTO PEÑASCO
Al 30 de Junio del 2023

17. Responsabilidad sobre la Presentación Razonable de los estados Financieros

Bajo protesta de decir verdad, declaramos que los estados Financieros y sus notas, son razonablemente correctos y son responsabilidad del emisor.


Lic. Záhira Rosalía Chairez Aguayo
Directora de Administración y Finanzas




MEd. Héctor Paul Borboa Robles
Rector

Universidad Tecnológica de Puerto Peñasco
Informe Analítico de la Deuda Pública y Otros Pasivos - LDF
Del 01 de Enero al 30 de Junio de 2023
(PESOS)

Denominación de la Deuda Pública y Otros Pasivos (c)	Saldo al 31 de diciembre de 2022 (d)	Disposiciones del Periodo (e)	Amortizaciones del Periodo (f)	Revaluaciones, Reclasificaciones y Otros Ajustes (g)	Saldo Final del Periodo (h) h=d+e-f+g	Pago de Intereses del Periodo (i)	Pago de Comisiones y demás costos asociados durante el Periodo (j)
1. Deuda Pública (1=A+B)							
A. Corto Plazo (A=a1+a2+a3)							
a1) Instituciones de Crédito							
a2) Títulos y Valores							
a3) Arrendamientos Financieros							
B. Largo Plazo (B=b1+b2+b3)							
b1) Instituciones de Crédito							
b2) Títulos y Valores							
b3) Arrendamientos Financieros							
2. Otros Pasivos	4,695,820				683,372		
3. Total de la Deuda Pública y Otros Pasivos (3=1+2)	4,695,820				683,372		
4. Deuda Contingente 1 (informativo)							
A. Deuda Contingente 1							
B. Deuda Contingente 2							
C. Deuda Contingente XX							
5. Valor de Instrumentos Bono Cupón Cero 2 (informativo)							
A. Instrumento Bono Cupón Cero 1							
B. Instrumento Bono Cupón Cero 2							
C. Instrumento Bono Cupón Cero XX							


Se refiere a cualquier financiamiento sin fuente o garantía de pago definida, que sea asumida de manera solidaria o subsidiaria por las Entidades Federativas con sus Municipios, organismos descentralizados y empresas de participación estatal mayoritaria y fideicomisos, locales o municipales, y por los Municipios con sus respectivos organismos descentralizados y empresas de participación municipal mayoritaria.
Se refiere al valor del Bono Cupón Cero que respalda el pago de los créditos asociados al mismo (Activo).

1

2

Obbligaciones a Corto Plazo (k)	Monto Contratado (l)	Plazo Pasado (m)	Tasa de Interés (n)	Comisiones y Costos Relativos (o)	Tasa Efectiva (p)
6. Obligaciones a Corto Plazo (informativo)					
A. Crédito 1					
B. Crédito 2					
C. Crédito XX					


Elaboró
Lig. Zánira R. Cháñez Aguayo
Directora de Administración y Finanzas





Autógrafa
MEd. Héctor Paul Borboa Robles
Rector

Universidad Tecnológica de Puerto Peñasco
Informe Analítico de Obligaciones Diferentes de Financiamientos – LDF
Del 01 de Enero al 30 de Junio de 2023
(PESOS)

Denominación de las Obligaciones Diferentes de Financiamiento (c)	Fecha del Contrato (d)	Fecha de inicio de operación del proyecto (e)	Fecha de vencimiento (f)	Monto de la inversión pactado (g)	Plazo pactado (h)	Monto promedio mensual del pago de la contraprestación (i)	Monto promedio mensual del pago de la contraprestación correspondiente al pago de inversión (j)	Monto pagado de la inversión al XX de XXXXXX de 2023 (k)	Monto pagado de la inversión actualizado al XX de XXXXXX de 2023 (l)	Saldo pendiente por pagar de la inversión al XX de XXXXXX de 2022 (m = g - l)
A. Asociaciones Público Privadas (APP's) (A=a+b+c+d)										
a) APP 1										
b) APP 2										
c) APP 3										
d) APP XX										
NADA QUE MANIFESTAR EN ESTE APARTADO										
B. Otros Instrumentos (B=a+b+c+d)										
a) Otro Instrumento 1										
b) Otro Instrumento 2										
c) Otro Instrumento 3										
d) Otro Instrumento XX										
C. Total de Obligaciones Diferentes de Financiamiento (C=A+B)										




 Autorizo
 MEd. Héctor Paul Borboa Robles
 Rector

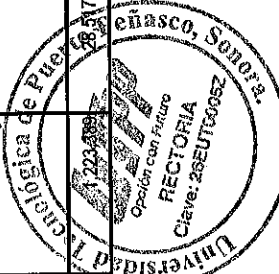

 Lic. Zahira R. Cháirez Aguayo
 Directora de Administración y Finanzas

Universidad Tecnológica de Puerto Peñasco
 Estado Analítico de Ingresos
 Del 01 de Enero al 30 de Junio de 2023

Rubros de Ingresos	Ingreso						Diferencia
	Estimado	Ampliaciones y Reducciones (+ ó -)	Modificado	Devengado	Recaudado		
	(1)	(2)	(3= 1+2)	(4)	(5)	(6= 5 - 1)	
Impuestos	0	0	0	0	0	0	0
Cuotas y Aportaciones de Seguridad Social	0	0	0	0	0	0	0
Contribuciones de Mejoras	0	0	0	0	0	0	0
Derechos	0	0	0	0	0	0	0
Productos	0	0	0	36,157	36,157	36,157	36,157
Aprovechamientos	0	0	0	0	0	0	0
Ingresos por Ventas de Bienes, Prestación de Servicios y Otros Ingresos	1,100,000	0	1,100,000	773,790	773,790	773,790	-326,210
Participaciones, Aportaciones, Convenios, Incentivos Derivados de la Colaboración Fiscal y Fondos Distintos de Aportaciones	0	0	0	0	0	0	0
Transferencias, Asignaciones, Subsidios y Subvenciones, y Pensiones y Jubilaciones Ingresos Derivados de Financiamientos	26,194,270	1,223,389	27,417,659	12,122,327	12,122,327	12,122,327	-14,071,943
Total	27,294,270	1,223,389	28,517,659	12,932,274	12,932,274	12,932,274	-14,361,997
							Ingresos Excedentes

Universidad Tecnológica de Puerto Peñasco
Estado Analítico de Ingresos
Del 01 de Enero al 30 de Junio de 2023


Rubros de Ingresos	Ingreso					Diferencia
	Estimado	Ampliaciones y Reducciones (+ 6 -)	Modificado	Devengado	Recaudado	
	(1)	(2)	(3= 1 +2)	(4)	(5)	
Ingreso						
Estado Analítico de Ingresos Por Fuente de Financiamiento	Estimado	Ampliaciones y Reducciones (+ 6 -)	Modificado	Devengado	Recaudado	Diferencia
(1)	(2)	(3= 1 +2)	(4)	(5)	(6= 5 - 1)	
Ingresos del Poder Ejecutivo Federal o Estatal y de los Municipios	0	0	0	0	0	0
Impuestos	0	0	0	0	0	0
Cuotas y Aportaciones de Seguridad Social	0	0	0	0	0	0
Contribuciones de Mejoras	0	0	0	0	0	0
Derechos	0	0	0	0	0	0
Productos ¹	0	0	0	0	0	0
Aprovechamientos ²	0	0	0	0	0	0
Participaciones, Aportaciones, Convenios, Incentivos Derivados de la Colaboración Fiscal y Fondos Distintos de Aportaciones	0	0	0	0	0	0
Transferencias, Asignaciones, Subsidios y Subvenciones, y Pensiones y Jubilaciones	0	0	0	0	0	0
Ingresos De los Entes Públicos de los Poderes Legislativo y Judicial, de los Organos Autonomos y del Sector Paraestatal o Paramunicipal, así como de las Empresas Productivas del Estado	27,294,270	1,223,389	28,517,659	12,932,274	12,932,274	-14,361,997
Cuotas y Aportaciones de Seguridad Social	0	0	0	36,157	36,157	36,157
Productos ¹	0	0	0	773,790	773,790	-326,210
Ingresos por ventas de Bienes, Prestación de Servicios y Otros Ingresos ³	1,100,000	1,100,000	1,100,000	773,790	773,790	-326,210
Transferencias, Asignaciones, Subsidios y Subvenciones, y Pensiones y Jubilaciones	26,194,270	1,223,389	27,417,659	12,122,327	12,122,327	-14,071,943
Ingresos derivados de Financiamiento	0	0	0	0	0	0
Ingresos Derivados de Financiamientos	0	0	0	0	0	0
Total	27,294,270	1,223,389	28,517,659	12,932,274	12,932,274	-14,361,997
					Ingresos Excedentes	



Etaboro
Lic./Zahira R. Chairez Aguayo
Directora de Administración y Finanzas

Paul Borboa Robles
MEd. Héctor Paul Borboa Robles
Rector

Universidad Tecnológica de Puerto Peñasco
Estado Analítico de Ingresos Detallado – LDF
Del 01 de Enero al 30 de Junio de 2023



Concepto (c)	Ingreso					Diferencia (e)
	Estimado (d)	Ampliaciones/ (Reducciones)	Modificado	Devengado	Recaudado	
Ingresos de Libre Disposición						
A. Impuestos	-	-	-	-	-	-
B. Cuotas y Aportaciones de Seguridad Social	-	-	-	-	-	-
C. Contribuciones de Mejoras	-	-	-	-	-	-
D. Derechos	-	-	-	-	-	-
E. Productos	-	-	-	36,156.59	36,156.59	36,156.59
F. Aprovechamientos	-	-	-	-	-	-
G. Ingresos por Ventas de Bienes y Prestación de Servicios	1,100,000.00	-	1,100,000.00	773,790.00	773,790.00	326,210.00
H. Participaciones						
(H=h1+h2+h3+h4+h5+h6+h7+h8+h9+h10+h11)	-	-	-	-	-	-
h1) Fondo General de Participaciones	-	-	-	-	-	-
h2) Fondo de Fomento Municipal	-	-	-	-	-	-
h3) Fondo de Fiscalización y Recaudación	-	-	-	-	-	-
h4) Fondo de Compensación	-	-	-	-	-	-
h5) Fondo de Extracción de Hidrocarburos	-	-	-	-	-	-
h6) Impuesto Especial Sobre Producción y Servicios	-	-	-	-	-	-
h7) 0.136% de la Recaudación Federal Participable	-	-	-	-	-	-
h8) 3.17% Sobre Extracción de Petróleo	-	-	-	-	-	-
h9) Gasolinas y Diésel	-	-	-	-	-	-
h10) Fondo del Impuesto Sobre la Renta	-	-	-	-	-	-
h11) Fondo de Estabilización de los Ingresos de las Entidades Federativas	-	-	-	-	-	-
I. Incentivos Derivados de la Colaboración Fiscal (I=i1+i2+i3+i4+i5)						
i1) Tenencia o Uso de Vehículos	-	-	-	-	-	-
i2) Fondo de Compensación ISAN	-	-	-	-	-	-
i3) Impuesto Sobre Automóviles Nuevos	-	-	-	-	-	-


Universidad Tecnológica de Puerto Peñasco
Estado Analítico de Ingresos Detallado – LDF
 Del 01 de Enero al 30 de Junio de 2023

Concepto (c)	Ingreso					Diferencia (e)
	Estimado (d)	Ampliaciones/ (Reducciones)	Modificado	Devengado	Recaudado	
i4) Fondo de Compensación de Repagos-Intermedios	-	-	-	-	-	-
i5) Otros Incentivos Económicos	-	-	-	-	-	-
J. Transferencias y Asignaciones	-	-	-	-	-	-
K. Convenios	15,971,006.95	-	15,971,006.95	5,878,697.28	5,878,697.28	10,092,309.67
k1) Otros Convenios y Subsidios	15,971,006.95	-	15,971,006.95	5,878,697.28	5,878,697.28	10,092,309.67
L. Otros Ingresos de Libre Disposición (L=I1+I2)	-	-	-	-	-	-
l1) Participaciones en Ingresos Locales	-	-	-	-	-	-
l2) Otros Ingresos de Libre Disposición	-	-	-	-	-	-
l. Total de Ingresos de Libre Disposición (l=A+B+C+D+E+F+G+H+I+J+K+L)	17,071,006.95	-	17,071,006.95	6,688,643.87	6,688,643.87	10,382,363.08
Ingresos Excedentes de Ingresos de Libre Disposición						
Transferencias Federales Etiquetadas						
A. Aportaciones (A=a1+a2+a3+a4+a5+a6+a7+a8)	-	-	-	-	-	-
a1) Fondo de Aportaciones para la Nómina Educativa y Gasto Operativo	-	-	-	-	-	-
a2) Fondo de Aportaciones para los Servicios de Salud	-	-	-	-	-	-
a3) Fondo de Aportaciones para la Infraestructura Social	-	-	-	-	-	-
a4) Fondo de Aportaciones para el Fortalecimiento de los Municipios y de las Demarcaciones Territoriales del Distrito Federal	-	-	-	-	-	-
a5) Fondo de Aportaciones Múltiples	-	-	-	-	-	-
a6) Fondo de Aportaciones para la Educación Tecnológica y de Adultos	-	-	-	-	-	-
a7) Fondo de Aportaciones para la Seguridad Pública de los Estados y del Distrito Federal	-	-	-	-	-	-
a8) Fondo de Aportaciones para el Fortalecimiento de las Entidades Federativas	-	-	-	-	-	-
B. Convenios (B=b1+b2+b3+b4)	-	-	-	-	-	-
b1) Convenios de Protección Social en Salud	-	-	-	-	-	-
b2) Convenios de Descentralización	-	-	-	-	-	-
b3) Convenios de Reasignación	-	-	-	-	-	-
b4) Otros Convenios y Subsidios	-	-	-	-	-	-
C. Fondos Distintos de Aportaciones (C=c1+c2)	-	-	-	-	-	-
c1) Fondo para Entidades Federativas y Municipios Productores de Hidrocarburos	-	-	-	-	-	-

Universidad Tecnológica de Puerto Peñasco
Estado Analítico de Ingresos Detallado – LDF
Del 01 de Enero al 30 de Junio de 2023

Concepto (c)	Ingreso					Diferencia (e)
	Estimado (d)	Ampliaciones/ (Reducciones)	Modificado	Devengado	Recaudado	
c2) Fondo Minero	-	-	-	-	-	-
D. Transferencias, Asignaciones, Subsidios y Subvenciones, y Pensiones y Jubilaciones	10,223,263.47	1,223,388.53	11,446,652.00	6,243,630.00	6,243,630.00	3,979,633.47
E. Otras Transferencias Federales Etiquetadas	-	-	-	-	-	-
II. Total de Transferencias Federales Etiquetadas (II = A + B + C + D + E)	10,223,263.47	1,223,388.53	11,446,652.00	6,243,630.00	6,243,630.00	3,979,633.47
III. Ingresos Derivados de Financiamientos (III = A)	-	-	-	-	-	-
A. Ingresos Derivados de Financiamientos	-	-	-	-	-	-
IV. Total de Ingresos (IV = I + II + III)	27,294,270.42	1,223,388.53	28,517,658.95	12,932,273.87	12,932,273.87	14,361,996.55
Datos Informativos						
1. Ingresos Derivados de Financiamientos con Fuente de Pago de Ingresos de Libre Disposición	-	-	-	-	-	-
2. Ingresos Derivados de Financiamientos con Fuente de Pago de Transferencias Federales Etiquetadas	-	-	-	-	-	-
3. Ingresos Derivados de Financiamientos (3 = 1 + 2)	-	-	-	-	-	-




Lic. Zahira R. Chairez Aguayo
 Directora de Administración y Finanzas



MEd. Héctor Paul Borboa Robles
 Rector

Universidad Tecnológica de Puerto Peñasco
Conciliación entre los Ingresos Presupuestarios y Contables
Al 30 de Junio de 2023

1. Total de Ingresos Presupuestarios		12,932,273.87
2. Mas Ingresos contables No Presupuestarios		0.00
Ingresos Financieros		
Incremento por Variación de Inventarios		
Disminución del Exceso de Estimaciones por Pérdida o Deterioro u Obsolescencia		
Disminución del Exceso de Provisiones		
Otros Ingresos y Beneficios Varios		
Otros Ingresos Contables No Presupuestarios		
3. Menos Ingresos Presupuestarios No Contables		0.00
Aprovechamientos Patrimoniales		
Ingresos Derivados de Financiamientos		
Otros Ingresos Presupuestarios No Contables		
4. Total de Ingresos Contables (4= 1 + 2 - 3)		12,932,273.87

1. Se deberán incluir los Ingresos Contables No Presupuestarios que no se regularizaron presupuestariamente durante el ejercicio
2. Los Ingresos Financieros y otros ingresos se regularizarán presupuestariamente de acuerdo a la legislación aplicable


Elaboro



Lic. Zahira R. Chairez Aguayo
 Directora de Administración y Finanzas



Autorizo



MEd. Héctor Paul Borboa Robles
 Rector

Universidad Tecnológica de Puerto Peñasco
Estado Analítico del Ejercicio Presupuesto de Egresos
Clasificación por Objeto del Gasto (Capítulo y Concepto)
Del 01 de Enero al 30 de Junio de 2023

Ejercicio del Presupuesto por Capítulo del Gasto	Egresos Aprobado Anual (1)	Ampliaciones/ (Reducciones) (2)	Egresos Modificado Anual (3=1+2)	Egresos Devengado Acumulado (4)	Egresos Pagado Acumulado (5)	Subejercicio (6 = 3 - 4)
Servicios Personales	18,919,789	1,271,000	20,190,789	8,743,115	8,365,383	11,447,673
Remuneraciones al Personal de Carácter Permanente	10,109,744	1,271,000	11,380,744	7,130,426	7,130,426	4,250,318
Remuneraciones al Personal de Carácter Transitorio	0	0	0	0	0	0
Remuneraciones Adicionales y Especiales	6,410,265	0	6,410,265	639,148	261,416	5,771,117
Seguridad Social	2,341,820	0	2,341,820	973,541	973,541	1,368,279
Otras Prestaciones Sociales y Económicas	57,960	0	57,960	0	0	57,960
Previsiones	0	0	0	0	0	0
Pago de Estímulos a Servidores Públicos	0	0	0	0	0	0
Materiales y Suministros	684,003	-23,807	660,196	204,787	204,787	455,409
Materiales de Administración, Emisión de Documentos y Artículos Oficiales	269,357	0	269,357	31,904	31,904	227,453
Alimentos y Utensilios	40,470	-1,750	38,720	15,756	15,756	22,964
Materias Primas y Materiales de Producción y Comercialización	0	0	0	0	0	0
Materiales y Artículos de Construcción y de Reparación	55,945	-2,500	53,445	5,740	5,740	47,705
Productos Químicos, Farmacéuticos y de Laboratorio	8,200	2,950	11,150	5,767	5,767	5,383
Combustibles, Lubricantes y Aditivos	167,261	-19,506	147,755	116,503	116,503	31,252
Vestuario, Blancos, Prendas de Protección y Artículos Deportivos	5,990	0	5,990	0	0	5,990
Materiales y Suministros Para Seguridad	0	0	0	0	0	0
Herramientas, Refacciones y Accesorios Menores	146,780	-3,001	143,779	29,117	29,117	114,662
Servicios Generales	1,753,138	-23,804	1,729,334	1,025,010	1,025,010	704,324
Servicios Básicos	472,479	-159,834	312,645	89,765	89,765	222,880
Servicios de Arrendamiento	88,300	-5,500	82,800	71,131	71,131	11,669
Servicios Profesionales, Científicos, Técnicos y Otros Servicios	410,038	23,700	433,738	317,526	317,526	116,212
Servicios Financieros, Bancarios y Comerciales	86,793	95,900	182,693	133,832	133,832	48,861
Servicios de Instalación, Reparación, Mantenimiento y Conservación	130,200	-72,300	57,900	19,117	19,117	38,783
Servicios de Comunicación Social y Publicidad.	16,800	0	16,800	0	0	16,800
Servicios de Traslado y Viáticos	307,528	59,500	367,028	173,316	173,316	193,712
Servicios Oficiales	5,000	34,730	39,730	32,199	32,199	7,531
Otros Servicios Generales	236,000	0	236,000	188,124	188,124	47,876
Transferencias, Asignaciones, Subsidios y Otras Ayudas	0	0	0	0	0	0
Transferencias Internas y Asignaciones al Sector Público	0	0	0	0	0	0
Transferencias al Resto del Sector Público	0	0	0	0	0	0
Subsidios y Subvenciones	0	0	0	0	0	0
Ayudas Sociales	0	0	0	0	0	0
Pensiones y Jubilaciones	0	0	0	0	0	0
Transferencias a Fideicomisos, Mandatos y Otros Análogos	0	0	0	0	0	0
Transferencias a la Seguridad Social	0	0	0	0	0	0
Donativos	0	0	0	0	0	0
Transferencias al Exterior	0	0	0	0	0	0
Bienes Muebles, Inmuebles e Intangibles	466,400	0	466,400	0	0	466,400
Mobiliario y Equipo de Administración	66,400	0	66,400	0	0	66,400
Mobiliario y Equipo Educativo y Recreativo	0	0	0	0	0	0
Equipo e Instrumental Médico y de Laboratorio	0	0	0	0	0	0
Vehículos y Equipo de Transporte	0	0	0	0	0	0
Equipo de Defensa y Seguridad	0	0	0	0	0	0
Maquinaria, Otros Equipos y Herramientas	400,000	0	400,000	0	0	400,000
Activos Biológicos	0	0	0	0	0	0
Bienes Inmuebles	0	0	0	0	0	0
Activos Intangibles	0	0	0	0	0	0
Inversión Pública	0	0	0	0	0	0
Obra Pública en Bienes de Dominio Público	0	0	0	0	0	0
Obra Pública en Bienes Propios	0	0	0	0	0	0
Proyectos Productivos y Acciones de Fomento	0	0	0	0	0	0
Inversiones Financieras y Otras Provisiones	5,470,940	0	5,470,940	0	0	5,470,940
Inversiones Para el Fomento de Actividades Productivas.	0	0	0	0	0	0
Acciones y Participaciones de Capital	0	0	0	0	0	0

Universidad Tecnológica de Puerto Peñasco
Estado Analítico del Ejercicio Presupuesto de Egresos
Clasificación por Objeto del Gasto (Capítulo y Concepto)
Del 01 de Enero al 30 de Junio de 2023

Ejercicio del Presupuesto por Capítulo del Gasto	Egresos Aprobado Anual (1)	Ampliaciones/ (Reducciones) (2)	Egresos Modificado Anual (3=1+2)	Egresos Devengado Acumulado (4)	Egresos Pagado Acumulado (5)	Subejercicio (6 = 3 - 4)
Compra de Títulos y Valores			0			0
Concesión de Préstamos			0			0
Inversiones en Fideicomisos, Mandatos y Otros Análogos			0			0
Otras Inversiones Financieras			0			0
Provisiones para Contingencias y Otras Erogaciones Especiales	5,470,940		5,470,940			5,470,940
Participaciones y Aportaciones	0	0	0	0	0	0
Participaciones			0			0
Aportaciones			0			0
Convenios			0			0
Deuda Pública	0	0	0	0	0	0
Amortización de la Deuda Pública			0			0
Intereses de la Deuda Pública			0			0
Comisiones de la Deuda Pública			0			0
Gastos de la Deuda Pública			0			0
Costo por Coberturas			0			0
Apoyos Financieros			0			0
Adeudos de Ejercicios Fiscales Anteriores (Adefas)			0			0
Total del Gasto	27,294,270	1,223,389	28,517,659	9,972,912	9,595,180	18,544,747

Elaboró

Lic. Zahir R. Chairez Aguayo
 Directora de Administración y Finanzas



Aprobó
 MEd. Héctor Paul Borboa Robles
 Rector

Universidad Tecnológica de Puerto Peñasco

Estado Análisis del Ejercicio del Presupuesto de Egresos Detallado - LDF

Clasificación por Objeto del Gasto (Capítulo y Concepto)

Del 01 de Enero al 30 de Junio de 2023

(PESOS)

Concepto (e)	Egresos					Subejercicio (e)
	Aprobado (e)	Ampliaciones/ (Reducciones)	Modificado	Devengado	Pagado	
L. Gasto No Etiquetado (L=A+B+C+D+E+F+G+H+I)	17,071,006.55	-	17,071,006.95	4,883,633.33	4,883,633.33	12,187,373.62
A. Servicios Personales (A=a1+a2+a3+a4+a5+a6+a7)	9,400,294.51	-	9,409,284.51	3,826,569.67	3,826,569.67	5,582,724.84
a1) Remuneraciones al Personal de Carácter Permanente	5,677,182.04	-	5,677,182.04	3,438,848.00	3,438,848.00	2,240,314.04
a2) Remuneraciones al Personal de Carácter Transitorio	-	-	-	-	-	-
a3) Remuneraciones Adicionales y Especiales	2,705,132.50	-	2,705,132.50	80,951.58	80,951.58	2,624,180.94
a4) Seguridad Social	998,019.97	-	998,019.97	308,769.11	308,769.11	689,250.86
a5) Otras Prestaciones Sociales y Económicas	28,980.00	-	28,980.00	-	-	28,980.00
a6) Previsiones	-	-	-	-	-	-
a7) Pago de Estímulos a Servidores Públicos	-	-	-	-	-	-
B. Materiales y Suministros (B=b1+b2+b3+b4+b5+b6+b7+b8+b9)	412,800.00	-	412,800.00	149,629.48	149,629.48	263,170.54
b1) Materiales de Administración, Emisión de Documentos y Artículos Oficiales	141,692.70	-	141,692.70	25,435.71	25,435.71	116,216.99
b2) Alimentos y Utensilios	35,470.00	-	35,470.00	15,173.70	15,173.70	20,296.30
b3) Materias Primas y Materiales de Producción y Comercialización	-	-	-	-	-	-
b4) Materiales y Artículos de Construcción y de Reparación	31,095.00	2,500.00	28,595.00	4,329.69	4,329.69	24,225.01
b5) Productos Químicos, Farmacéuticos y de Laboratorio	8,200.00	2,500.00	10,700.00	5,451.31	5,451.31	5,248.69
b6) Combustibles, Lubrificantes y Aditivos	104,652.30	-	104,652.30	77,388.91	77,388.91	27,263.39
b7) Vestuario, Blancos, Prendas de Protección y Artículos Deportivos	5,990.00	-	5,990.00	-	-	5,990.00
b8) Materiales y Suministros Para Seguridad	-	-	-	-	-	-
b9) Herramientas, Refacciones y Accesorios Menores	85,780.00	-	85,780.00	21,849.84	21,849.84	63,930.16
C. Servicios Generales (C=c1+c2+c3+c4+c5+c6+c7+c8+c9)	1,311,572.13	-	1,311,572.13	907,435.20	907,435.20	404,136.93
c1) Servicios Básicos	343,528.00	135,030.00	208,498.00	87,791.10	87,791.10	140,707.90
c2) Servicios de Arrendamiento	44,000.00	13,500.00	30,500.00	20,428.11	20,428.11	10,071.89
c3) Servicios Profesionales, Científicos, Técnicos y Otros Servicios	338,038.00	35,500.00	371,538.00	312,612.00	312,612.00	59,926.00
c4) Servicios Financieros, Bancarios y Comerciales	47,572.13	95,900.00	143,472.13	133,818.24	133,818.24	9,653.89
c5) Servicios de Instalación, Reparación, Mantenimiento y Conservación	124,200.00	72,300.00	51,900.00	19,117.38	19,117.38	32,782.62
c6) Servicios de Comunicación Social y Publicidad	16,800.00	-	16,800.00	-	-	16,800.00
c7) Servicios de Traslado y Viaje	158,433.00	54,700.00	213,133.00	133,345.58	133,345.58	79,787.42
c8) Servicios Oficiales	5,000.00	34,730.00	39,730.00	32,198.79	32,198.79	7,531.21
c9) Otros Servicios Generales	238,000.00	-	238,000.00	188,124.00	188,124.00	47,876.00
D. Transferencias, Asignaciones, Subsidios y Otras Ayudas (D=d1+d2+d3+d4+d5+d6+d7+d8+d9)	-	-	-	-	-	-
d1) Transferencias Internas y Asignaciones al Sector Público	-	-	-	-	-	-
d2) Transferencias al Resto del Sector Público	-	-	-	-	-	-
d3) Subsidios y Subvenciones	-	-	-	-	-	-
d4) Ayudas Sociales	-	-	-	-	-	-
d5) Pensiones y Jubilaciones	-	-	-	-	-	-
d6) Transferencias a Fideicomisos, Mandatos y Otros Análogos	-	-	-	-	-	-
d7) Transferencias a la Seguridad Social	-	-	-	-	-	-
d8) Donativos	-	-	-	-	-	-
d9) Transferencias al Exterior	-	-	-	-	-	-
E. Bienes Muebles, Inmuebles o Intangibles (E=e1+e2+e3+e4+e5+e6+e7+e8+e9)	466,400.00	-	466,400.00	-	-	466,400.00
e1) Mobiliario y Equipo de Administración	66,400.00	-	66,400.00	-	-	66,400.00
e2) Mobiliario y Equipo Educativo y Recreativo	-	-	-	-	-	-
e3) Equipo e Instrumental Médico y de Laboratorio	-	-	-	-	-	-
e4) Vehículos y Equipo de Transporte	-	-	-	-	-	-
e5) Equipo de Defensa y Seguridad	-	-	-	-	-	-
e6) Maquinaria, Otros Equipos y Herramientas	400,000.00	-	400,000.00	-	-	400,000.00
e7) Activos Biológicos	-	-	-	-	-	-
e8) Bienes Inmuebles	-	-	-	-	-	-
e9) Activos Intangibles	-	-	-	-	-	-
F. Inversión Pública (F=f1+f2+f3)	-	-	-	-	-	-
f1) Otra Pública en Bienes de Dominio Público	-	-	-	-	-	-
f2) Otra Pública en Bienes Propios	-	-	-	-	-	-
f3) Proyectos Productivos y Acciones de Fomento	-	-	-	-	-	-
G. Inversiones Financieras y Otras Provisiones (G=g1+g2+g3+g4+g5+g6+g7)	5,470,940.31	-	5,470,940.31	-	-	5,470,940.31
g1) Inversiones Para el Fomento de Actividades Productivas	-	-	-	-	-	-
g2) Acciones y Participaciones de Capital	-	-	-	-	-	-
g3) Compra de Títulos y Valores	-	-	-	-	-	-
g4) Concesión de Préstamos	-	-	-	-	-	-
g5) Inversiones en Fideicomisos, Mandatos y Otros Análogos	-	-	-	-	-	-
Fideicomiso de Desastres Naturales (Informativo)	-	-	-	-	-	-
g6) Otras Inversiones Financieras	-	-	-	-	-	-
g7) Provisiones para Contingencias y Otras Erogaciones Especiales	5,470,940.31	-	5,470,940.31	-	-	5,470,940.31
H. Participaciones y Aportaciones (H=h1+h2+h3)	-	-	-	-	-	-
h1) Participaciones	-	-	-	-	-	-

Universidad Tecnológica de Puerto Peñasco

Estado Análisis del Ejercicio del Presupuesto de Egresos Dadañado - LDF

Clasificación por Objeto del Gasto (Capítulo y Concepto)

Del 01 de Enero al 30 de Junio de 2023

(PESOS)

Concepto (c)	Egresos					Subejercicio (e)
	Aprobado (d)	Ampliaciones/ (Reducciones)	Modificado	Devengado	Pagado	
h2) Aportaciones	-	-	-	-	-	-
h3) Convenios	-	-	-	-	-	-
I. Deuda Pública (I=I1+I2+I3+I4+I5+I6+I7)	-	-	-	-	-	-
i1) Amortización de la Deuda Pública	-	-	-	-	-	-
i2) Intereses de la Deuda Pública	-	-	-	-	-	-
i3) Comisiones de la Deuda Pública	-	-	-	-	-	-
i4) Gastos de la Deuda Pública	-	-	-	-	-	-
i5) Costo por Coberturas	-	-	-	-	-	-
i6) Apoyos Financieros	-	-	-	-	-	-
i7) Adeudos de Ejercicios Fiscales Anteriores (ADEFAS)	-	-	-	-	-	-
II. Gasto Etiquetado (II=A+B+C+D+E+F+G+H+I)	10,223,263.47	1,223,388.53	11,446,652.00	5,089,278.98	4,711,546.34	6,337,373.02
A. Servicios Personales (A=A1+A2+A3+A4+A5+A6+A7)	9,516,494.47	1,270,899.53	10,781,494.00	4,916,543.71	4,538,814.67	5,864,947.29
a1) Remuneraciones al Personal de Carácter Permanente	4,432,582.05	1,270,899.53	6,703,681.58	3,893,577.82	3,093,577.82	2,010,003.76
a2) Remuneraciones al Personal de Carácter Transitorio	-	-	-	-	-	-
a3) Remuneraciones Adicionales y Especiales	3,705,132.50	-	3,705,132.50	558,198.92	160,484.28	3,146,935.58
a4) Seguridad Social	1,343,799.92	-	1,343,799.92	684,771.97	684,771.97	659,027.95
a5) Otras Prestaciones Sociales y Económicas	28,980.00	-	28,980.00	-	-	28,980.00
a6) Provisiones	-	-	-	-	-	-
a7) Pago de Estímulos a Servidores Públicos	-	-	-	-	-	-
B. Materiales y Suministros (B=B1+B2+B3+B4+B5+B6+B7+B8+B9)	271,202.70	23,605.70	297,398.00	95,167.30	65,157.38	192,238.84
b1) Materiales de Administración, Emisión de Documentos y Artículos Oficiales	117,704.00	-	117,704.00	8,468.01	8,468.01	111,235.99
b2) Alimentos y Utensilios	5,000.00	1,750.00	3,250.00	582.02	582.02	2,667.98
b3) Materias Primas y Materiales de Producción y Comercialización	-	-	-	-	-	-
b4) Materiales y Artículos de Construcción y de Reparación	24,890.00	-	24,890.00	1,409.89	1,409.99	23,480.01
b5) Productos Químicos, Farmacéuticos y de Laboratorio	-	450.00	450.00	318.00	318.00	134.00
b6) Combustibles, Lubricantes y Aditivos	62,008.70	19,505.54	81,514.24	39,114.28	39,114.28	3,968.85
b7) Vestuario, Blancos, Prendas de Protección y Artículos Deportivos	-	-	-	-	-	-
b8) Materiales y Suministros Para Seguridad	-	-	-	-	-	-
b9) Herramientas, Reducciones y Accesorios Menores	61,000.00	3,001.16	64,001.16	7,267.06	7,267.06	56,734.10
C. Servicios Generales (C=C1+C2+C3+C4+C5+C6+C7+C8+C9)	441,566.30	23,804.30	465,370.60	117,574.91	117,574.91	300,187.09
c1) Servicios Básicos	128,950.00	24,804.30	153,754.30	21,974.10	21,974.10	62,171.60
c2) Servicios de Arrendamiento	44,300.00	8,000.00	52,300.00	50,702.91	50,702.91	1,597.09
c3) Servicios Profesionales, Científicos, Técnicos y Otros Servicios	74,000.00	11,800.00	85,800.00	4,914.00	4,914.00	57,286.00
c4) Servicios Financieros, Bancarios y Comerciales	39,221.30	-	39,221.30	13.92	13.92	39,207.38
c5) Servicios de Instalación, Reparación, Mantenimiento y Conservación	8,000.00	-	8,000.00	-	-	8,000.00
c6) Servicios de Comunicación Social y Publicidad	-	-	-	-	-	-
c7) Servicios de Tránsito y Viáticos	149,095.00	4,900.00	153,995.00	39,969.98	39,969.98	113,925.02
c8) Servicios Oficiales	-	-	-	-	-	-
c9) Otros Servicios Generales	-	-	-	-	-	-
D. Transferencias, Asignaciones, Subsidios y Otras Ayudas (D=D1+D2+D3+D4+D5+D6+D7+D8+D9)	-	-	-	-	-	-
d1) Transferencias Internas y Asignaciones al Sector Público	-	-	-	-	-	-
d2) Transferencias al Resto del Sector Público	-	-	-	-	-	-
d3) Subsidios y Subvenciones	-	-	-	-	-	-
d4) Ayudas Sociales	-	-	-	-	-	-
d5) Pensiones y Jubilaciones	-	-	-	-	-	-
d6) Transferencias a Fideicomisos, Mandatos y Otros Análogos	-	-	-	-	-	-
d7) Transferencias a la Seguridad Social	-	-	-	-	-	-
d8) Donativos	-	-	-	-	-	-
d9) Transferencias al Exterior	-	-	-	-	-	-
E. Bienes Muebles, Inmuebles e Intangibles (E=E1+E2+E3+E4+E5+E6+E7+E8+E9)	-	-	-	-	-	-
e1) Mobiliario y Equipo de Administración	-	-	-	-	-	-
e2) Mobiliario y Equipo Educativo y Recreativo	-	-	-	-	-	-
e3) Equipo e Instrumental Médico y de Laboratorio	-	-	-	-	-	-
e4) Vehículos y Equipo de Transporte	-	-	-	-	-	-
e5) Equipo de Defensa y Seguridad	-	-	-	-	-	-
e6) Maquinaria, Otros Equipos y Herramientas	-	-	-	-	-	-
e7) Activos Biológicos	-	-	-	-	-	-
e8) Bienes Inmuebles	-	-	-	-	-	-
e9) Activos Intangibles	-	-	-	-	-	-
F. Inversión Pública (F=F1+F2+F3)	-	-	-	-	-	-
f1) Obra Pública en Bienes de Dominio Público	-	-	-	-	-	-
f2) Obra Pública en Bienes Propios	-	-	-	-	-	-
f3) Proyectos Productivos y Acciones de Fomento	-	-	-	-	-	-
G. Inversiones Financieras y Otras Provisiones (G=G1+G2+G3+G4+G5+G6+G7)	-	-	-	-	-	-
g1) Inversiones Para el Fomento de Actividades Productivas	-	-	-	-	-	-
g2) Acciones y Participaciones de Capital	-	-	-	-	-	-
g3) Compra de Títulos y Valores	-	-	-	-	-	-
g4) Concesión de Préstamos	-	-	-	-	-	-
g5) Inversiones en Fideicomisos, Mandatos y Otros Análogos	-	-	-	-	-	-
Fideicomiso de Desastres Naturales (Informativo)	-	-	-	-	-	-



Universidad Tecnológica de Puerto Peñasco

Estado Análisis del Ejercicio del Presupuesto de Egresos Detallado - LDF

Clasificación por Objeto del Gasto (Capítulo y Concepto)

Del 01 de Enero al 30 de Junio de 2023

(PEROS)

Concepto (c)	Egresos					Subejercicio (e)
	Aprobado (d)	Ampliaciones/ (Reducciones)	Modificado	Devengado	Pagado	
g6) Otras Inversiones Financieras						
g7) Provisiones para Contingencias y Otras Erogaciones Especiales						
H. Participaciones y Aportaciones (h=h1+h2+h3)						
h1) Participaciones						
h2) Aportaciones						
h3) Convenios						
I. Deuda Pública (i=i1+i2+i3+i4+i5+i6+i7)						
i1) Amortización de la Deuda Pública						
i2) Intereses de la Deuda Pública						
i3) Comisiones de la Deuda Pública						
i4) Gastos de la Deuda Pública						
i5) Costo por Coberturas						
i6) Apoyos Financieros						
i7) Adexos de Ejercicios Fiscales Anteriores (ADEFAS)						
III. Total de Egresos (III = I + J)	27,294,270.42	1,223,388.53	28,517,658.95	9,972,912.31	9,595,179.67	18,544,748.64

Elaboro

Lic. Záhira R. Chairez Aguayo
Directora de Administración y Finanzas

Autorizo


MEd. Hector Paul Borboa Robles
Rector





Universidad Tecnológica de Puerto Peñasco
Estado Analítico del Ejercicio Presupuesto de Egresos
Clasificación Administrativa (Por Unidad Administrativa)

Del 01 de Enero al 30 de Junio de 2023

Clasificación Administrativa (Por Unidad Administrativa)	Egresos Aprobado Anual (1)	Ampliaciones/ (Reducciones) (2)	Egresos Modificado Anual (3=1+2)	Egresos Devengado Acumulado (4)	Egresos Pagado Acumulado (5)	Subejercicio (6 = 3 - 4)
FINANZAS	17,508,008	874,389	18,382,397	3,956,998	3,825,003	14,425,399
ACADEMICO	6,418,005	395,500	6,813,505	4,651,574	4,467,430	2,161,931
PLANEACION	1,485,212	-44,650	1,440,562	621,064	592,679	819,498
VINCULACION	1,883,046	-1,850	1,881,196	743,277	710,067	1,137,919
Total del Gasto	27,294,270	1,223,389	28,517,659	9,972,912	9,595,180	18,544,747




 Autorización
 MEd. Héctor Paul Borboa Robles
 Rector


 Elaboró
 Lic. Zaira R. Chairez Aguayo
 Directora de Administración y Finanzas

Universidad Tecnológica de Puerto Peñasco
Estado Analítico del Ejercicio Presupuesto de Egresos
Clasificación Económica (por Tipo de Gasto)

Del 01 de Enero al 30 de Junio de 2023

Concepto	Egresos Aprobado Anual (1)	Ampliaciones/ (Reducciones) (2)	Egresos Modificado Anual (3=1+2)	Egresos Devengado Acumulado (4)	Egresos Pagado Acumulado (5)	Subejercicio (6 = 3 - 4)
Gasto Corriente	26,827,870	1,223,389	28,051,259	9,972,912	9,595,180	18,078,347
Gasto de Capital	466,400		466,400			466,400
Amortización del la Deuda y Disminución de Pasivos			0			0
Pensiones y Jubilaciones			0			0
Participaciones			0			0
Total del Gasto	27,294,270	1,223,389	28,517,659	9,972,912	9,595,180	18,544,747

[Signature]
 Elaboró

Lic. Zahira R. Chairez Aguayo
 Directora de Administración y Finanzas



[Signature]
 Autorizó

MEd. Héctor Paul Borboa Robles
 Rector

Universidad Tecnológica de Puerto Peñasco
Estado Analítico del Ejercicio del Presupuesto de Egresos Detallado - LDF
Clasificación Administrativa

Del 01 de Enero al 30 de Junio de 2023

(PESOS)

Concepto (c)	Egresos						Subejercicio (e)
	Aprobado (d)	Ampliaciones/ (Reducciones)	Modificado	Devengado	Pagado		
I. Gasto No Etiquetado (I=A+B+C+D+E+F+G+H)							
A. FINANZAS	17,071,007	0	17,071,007	4,883,633	4,883,633	12,187,374	
B. ACADEMICO	11,880,414	29,000	11,909,414	2,187,114	2,187,114	9,722,300	
C. PLANEACION	3,425,975	22,300	3,448,275	2,083,662	2,083,662	1,364,613	
D. VINCULACION	763,921	-41,300	722,621	280,262	280,262	442,360	
	1,000,696	-10,000	990,696	332,596	332,596	658,101	
II. Gasto Etiquetado (II=A+B+C+D+E+F+G+H)							
A. FINANZAS	10,223,263	1,223,389	11,446,652	5,089,279	4,711,546	6,357,373	
B. ACADEMICO	5,627,595	845,389	6,472,983	1,769,884	1,637,889	4,703,099	
C. PLANEACION	2,992,030	373,200	3,365,230	2,567,912	2,383,768	797,318	
D. VINCULACION	721,290	-3,350	717,940	340,802	312,417	377,138	
	882,349	8,150	890,499	410,681	377,472	479,818	
III. Total de Egresos (III = I + II)	27,294,270	1,223,389	28,517,659	9,972,912	9,595,180	18,544,747	



Autorizo


MEd. Héctor Patri Borboa Robles
Rector

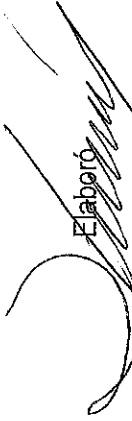
Elaboro


Lic. Zahira R. Chairez Aguayo
Directora de Administración y Finanzas

Universidad Tecnológica de Puerto Peñasco
Estado Analítico del Ejercicio Presupuesto de Egresos
Clasificación Administrativa (Por Poderes)
Del 01 de Enero al 30 de Junio de 2023

Clasificación Administrativa (Por Poderes)	Egresos Aprobado Anual (1)	Ampliaciones/ (Reducciones) (2)	Egresos Modificado Anual (3=1+2)	Egresos Devengado Acumulado (4)	Egresos Pagado Acumulado (5)	Subejercicio (6 = 3 - 4)
Poder Ejecutivo	27,294,270	1,223,389	28,517,659	9,972,912	9,595,180	18,544,747
Poder Legislativo			0			0
Poder Judicial			0			0
Órganos Autónomos			0			0
Total del Gasto	27,294,270	1,223,389	28,517,659	9,972,912	9,595,180	18,544,747





 Lic. Zahira R. Chairez Aguayo
 Directora de Administración y Finanzas


 MEd. Héctor Paul Borboa Robles
 Rector

Universidad Tecnológica de Puerto Peñasco
Estado Analítico del Ejercicio Presupuesto de Egresos
Clasificación Administrativa (Por Tipo de Organismos o Entidad Paraestatal)
Del 01 de Enero al 30 de Junio de 2023

Concepto	Egresos Aprobado Anual (1)	Ampliaciones/ (Reducciones) (2)	Egresos Modificado Anual (3=1+2)	Egresos Devengado Acumulado (4)	Egresos Pagado Acumulado (5)	Subejercicio (6 = 3 - 4)
Entidades Paraestatales y Fideicomisos No Empresariales y No Financieros	27,294,270	1,223,389	28,517,659	9,972,912	9,595,180	18,544,747
Instituciones Públicas de la Seguridad Social			0			0
Entidades Paraestatales Empresariales No Financieras con Participación Estatal Mayoritaria			0			0
Fideicomisos Empresariales No Financieros con Participación Estatal Mayoritaria			0			0
Entidades Paraestatales Empresariales Financieras Monetarias con Participación Estatal Mayoritaria			0			0
Entidades Paraestatales Empresariales Financieras No Monetarias con Participación Estatal Mayoritaria			0			0
Fideicomisos Financieros Públicos con Participación Estatal Mayoritaria			0			0
Total del Gasto	27,294,270	1,223,389	28,517,659	9,972,912	9,595,180	18,544,747

Elaboró
 Lic. Zahira R. Chairez Aguayo
 Directora de Administración y Finanzas



Autorizó
 MEd. Héctor Paul Borboa Robles
 Rector

Universidad Tecnológica de Puerto Peñasco
Estado Analítico del Ejercicio Presupuesto de Egresos
Clasificación Funcional (Finalidad y Función)
Del 01 de Enero al 30 de Junio de 2023

Concepto	Egresos Aprobado Anual (1)	Ampliaciones/ (Reducciones) (2)	Egresos Modificado Anual (3=1+2)	Egresos Devengado Acumulado (4)	Egresos Pagado Acumulado (5)	Subejercicio (6 = 3 - 4)
Gobierno	0	0	0	0	0	0
Legislación			0			0
Justicia			0			0
Coordinación de la Política de Gobierno			0			0
Relaciones Exteriores			0			0
Asuntos Financieros y Hacendarios			0			0
Seguridad Nacional			0			0
Asuntos de Orden Público y Seguridad Interior			0			0
Otros Servicios Generales			0			0
Desarrollo Social	27,294,270	1,223,389	28,517,659	9,972,912	9,595,180	18,544,747
Protección Ambiental			0			0
Viviendas y Servicios a la Comunidad			0			0
Salud			0			0
Recreación, Cultura y Otras Manifestaciones Sociales			0			0
Educación	27,294,270	1,223,389	28,517,659	9,972,912	9,595,180	18,544,747
Protección Social			0			0
Otros Asuntos Sociales			0			0
Desarrollo Económico	0	0	0	0	0	0
Asuntos Económicos, Comerciales y Laborales en General			0			0
Agropecuaria, Silvicultura, Pesca y Caza			0			0
Combustibles y Energía			0			0
Minería, Manufacturas y Construcción			0			0
Transporte			0			0
Comunicaciones			0			0
Turismo			0			0
Ciencia, Tecnología e Innovación			0			0
Otras Industrias y Otros Asuntos Económicos			0			0
Otras No Clasificadas en funciones anteriores	0	0	0	0	0	0
Transacciones de la Deuda Pública / Costo financiero de la Deuda	0	0	0	0	0	0
Transferencias, Participaciones y Aportaciones entre Diferentes Niveles y Órdenes de gobierno			0			0
Saneamiento del Sistema Financiero			0			0
Adeudos de ejercicios Fiscales Anteriores			0			0
Total del Gasto	27,294,270	1,223,389	28,517,659	9,972,912	9,595,180	18,544,747

Elaboro

Lic. Zahira R. Chairez Aguayo
 Directora de Administración y Finanzas



Autorizo

MEd. Héctor Paul Borboa Robles
 Rector

Universidad Tecnológica de Puerto Peñasco

Estado Analítico del Ejercicio del Presupuesto de Egresos Detallado - LDF

Clasificación Funcional (Finalidad y Función)

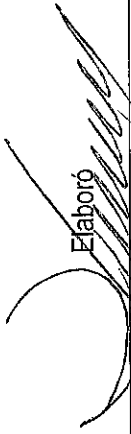
Del 01 de Enero al 30 de Junio de 2023


(PESOS)

Concepto (c)	Egresos					Subejercicio (e)
	Aprobado (d)	Ampliaciones/ (Reducciones)	Modificado	Devengado	Pagado	
I. Gasto No Etiquetado (I=A+B+C+D)						
A. Gobierno (A=a1+a2+a3+a4+a5+a6+a7+a8)						
a1) Legislación	17,071,007	-	17,071,007	4,883,633	4,883,633	12,187,374
a2) Justicia	-	-	-	-	-	-
a3) Coordinación de la Política de Gobierno	-	-	-	-	-	-
a4) Relaciones Exteriores	-	-	-	-	-	-
a5) Asuntos Financieros y Hacendarios	-	-	-	-	-	-
a6) Seguridad Nacional	-	-	-	-	-	-
a7) Asuntos de Orden Público y de Seguridad Interior	-	-	-	-	-	-
a8) Otros Servicios Generales	-	-	-	-	-	-
B. Desarrollo Social (B=b1+b2+b3+b4+b5+b6+b7)						
b1) Protección Ambiental	17,071,007	-	17,071,007	4,883,633	4,883,633	12,187,374
b2) Vivienda y Servicios a la Comunidad	-	-	-	-	-	-
b3) Salud	-	-	-	-	-	-
b4) Recreación, Cultura y Otras Manifestaciones Sociales	-	-	-	-	-	-
b5) Educación	-	-	-	-	-	-
b6) Protección Social	17,071,007	-	17,071,007	4,883,633	4,883,633	12,187,374
b7) Otros Asuntos Sociales	-	-	-	-	-	-
C. Desarrollo Económico (C=c1+c2+c3+c4+c5+c6+c7+c8+c9)						
c1) Asuntos Económicos, Comerciales y Laborales en General	-	-	-	-	-	-
c2) Agropecuaria, Silvicultura, Pesca y Caza	-	-	-	-	-	-
c3) Combustibles y Energía	-	-	-	-	-	-
c4) Minería, Manufacturas y Construcción	-	-	-	-	-	-

Concepto (c)	Egresos					Subejercicio (e)
	Aprobado (d)	Ampliaciones/ (Reducciones)	Modificado	Devengado	Pagado	
c6) Transporte						
c6) Comunicaciones						
c7) Turismo						
c8) Ciencia, Tecnología e Innovación						
c9) Otras Industrias y Otros Asuntos Económicos						
D. Otras No Clasificadas en Funciones Anteriores (D=d1+d2+d3+d4)						
d1) Transacciones de la Deuda Pública / Costo Financiero de la Deuda						
d2) Transferencias, Participaciones y Aportaciones Entre Diferentes Niveles y Ordenes de Gobierno						
d3) Saneamiento del Sistema Financiero						
d4) Adeudos de Ejercicios Fiscales Anteriores						
II. Gasto Etiquetado (I)=A+B+C+D)	10,223,263	1,223,389	11,446,652	5,089,279	4,711,546	6,357,373
A. Gobierno (A=a1+a2+a3+a4+a5+a6+a7+a8)						
a1) Legislación						
a2) Justicia						
a3) Coordinación de la Política de Gobierno						
a4) Relaciones Exteriores						
a5) Asuntos Financieros y Hacendarios						
a6) Seguridad Nacional						
a7) Asuntos de Orden Público y de Seguridad Interior						
a8) Otros Servicios Generales						
B. Desarrollo Social (B=b1+b2+b3+b4+b5+b6+b7)	10,223,263	1,223,389	11,446,652	5,089,279	4,711,546	6,357,373
b1) Protección Ambiental						
b2) Vivienda y Servicios a la Comunidad						
b3) Salud						
b4) Recreación, Cultura y Otras Manifestaciones Sociales						
b5) Educación						
b6) Protección Social						
b7) Otros Asuntos Sociales	10,223,263	1,223,389	11,446,652	5,089,279	4,711,546	6,357,373

Concepto (c)	Egresos					Subejercicio (e)
	Aprobado (d)	Ampliaciones/ (Reducciones)	Modificado	Devengado	Pagado	
C. Desarrollo Económico (C=c1+c2+c3+c4+c5+c6+c7+c8+c9) c1) Asuntos Económicos, Comerciales y Laborales en General c2) Agropecuaria, Silvicultura, Pesca y Caza c3) Combustibles y Energía c4) Minería, Manufacturas y Construcción c5) Transporte c6) Comunicaciones c7) Turismo c8) Ciencia, Tecnología e Innovación. c9) Otras Industrias y Otros Asuntos Económicos						
D. Otras No Clasificadas en Funciones Anteriores (D=d1+d2+d3+d4) d1) Transacciones de la Deuda Pública / Costo Financiero de la Deuda d2) Transferencias, Participaciones y Aportaciones Entre Diferentes Niveles y Ordenes de Gobierno d3) Saneamiento del Sistema Financiero d4) Adeudos de Ejercicios Fiscales Anteriores						
III. Total de Egresos (III = I + II)	27,294,270	1,223,389	28,517,659	9,972,912	9,585,180	18,544,747

Elaboró

Lic. Zaira R. Chairez Aguayo
Directora de Administración y Finanzas

Autorizó

MEd. Héctor Paul Borboa Robles
Rector

Universidad Tecnológica de Puerto Peñasco
Estado Analítico del Ejercicio Presupuesto de Egresos
Por Partida del Gasto

Del 01 de Enero al 30 de Junio de 2023

	Ejercicio del Presupuesto por Partida / Descripción	Egresos Aprobado Anual (1)	Ampliaciones/ (Reducciones) (2)	Egresos Modificado Anual (3=1+2)	Egresos Devengado Acumulado (4)	Egresos Pagado Acumulado (5)	Subejercicio (6=3-4)	% Avance Anual (7=4/3)
1000	SERVICIOS PERSONALES	18,919,789	1,271,000	20,190,789	8,743,115	8,365,383	11,447,673	43%
1100	Remuneraciones al personal de carácter permanente	10,109,744	1,271,000	11,380,744	7,130,426	7,130,426	4,250,318	63%
11300	Sueldo base al personal permanente	10,109,744	1,271,000	11,380,744	7,130,426	7,130,426	4,250,318	63%
11301	Sueldos	9,514,224	1,271,000	10,785,223	6,719,104	6,719,104	4,066,119	62%
11308	Ayuda de Despensa	595,520	0	595,520	411,322	411,322	184,199	66%
1300	Remuneraciones adicionales y especiales	6,410,265	0	6,410,265	639,148	261,416	5,771,117	10%
13100	Primas por años de servicios efectivos prestados	756,722	0	756,722	166,281	166,281	590,441	22%
13101	Primas y acreditaciones por años de servicio efectivos	756,722	0	756,722	166,281	166,281	590,441	22%
13200	Primas de vacaciones, dominical y gratificación de fin de año	5,653,543	0	5,653,543	472,867	95,134	5,180,676	8%
13201	Prima vacacional	926,018	0	926,018	35,701	35,701	890,318	4%
13202	Gratificación por fin de año	4,383,743	0	4,383,743	437,167	59,434	3,946,577	10%
13203	Compensación por ajuste de calendario	343,781	0	343,781	0	0	343,781	0%
1400	Seguridad Social	2,341,820	0	2,341,820	973,541	973,541	1,368,279	42%
14100	Aportaciones de Seguridad Social	1,771,322	10,800	1,782,122	812,550	812,550	969,572	46%
14105	Aportaciones al Seguro de Cesantía de Edad Avanzada	445,372	10,800	456,172	338,721	338,721	117,452	74%
14106	Otras Prestaciones de Seguridad Social	1,325,949	0	1,325,949	473,829	473,829	852,120	36%
14300	Aportaciones al Sistema para el Retiro	570,498	-10,800	559,698	160,991	160,991	398,707	29%
14301	Aportaciones al Sistema de Ahorro para el Retiro	570,498	-10,800	559,698	160,991	160,991	398,707	29%
15000	Otras Prestaciones Sociales y Económicas	57,960	0	57,960	0	0	57,960	0%
15200	Indemnizaciones	57,960	0	57,960	0	0	57,960	0%
15202	Pago de Liquidaciones	57,960	0	57,960	0	0	57,960	0%

Universidad Tecnológica de Puerto Peñasco
Estado Analítico del Ejercicio Presupuesto de Egresos
Por Partida del Gasto

Del 01 de Enero al 30 de Junio de 2023

Ejercicio del Presupuesto por Partida / Descripción	Egresos Aprobado Anual (1)	Ampliaciones/ (Reducciones) (2)	Egresos Modificado Anual (3+1+2)	Egresos Devengado Acumulado (4)	Egresos Pagado Acumulado (5)	Subejercicio (6-3-4)	% Avance Anual (7=4/3)
2000 MATERIALES Y SUMINISTROS	684,003	-23,807	660,196	204,787	204,787	455,409	31%
21000 Materiales de Administración, Emisión de Documentos	259,357	0	259,357	31,904	31,904	227,453	12%
21100 Materiales y Equipos Menores de Oficina	58,731	0	58,731	13,098	13,098	45,633	22%
21101 Materiales, Utiles y Equipos Menores de Oficina	58,731	0	58,731	13,098	13,098	45,633	22%
21200 Materiales y Utiles de Impresión y Reproducción	7,750	0	7,750	0	0	7,750	0%
21201 Materiales y Utiles de Impresión y Producción	7,750	0	7,750	0	0	7,750	0%
21400 Materiales, Utiles y Equipos Menores de Equipo	39,250	0	39,250	3,990	3,990	35,260	10%
21401 Materiales y Utiles para el Procesamiento de Equipo	39,250	0	39,250	3,990	3,990	35,260	10%
21500 Material Impreso e Información Digital	900	0	900	0	0	900	0%
21501 Material para Información	900	0	900	0	0	900	0%
21600 Material de Limpieza	128,510	0	128,510	2,027	2,027	126,483	2%
21601 Material de Limpieza	128,510	0	128,510	2,027	2,027	126,483	2%
21700 Materiales y Utiles de Enseñanza	10,216	0	10,216	0	0	10,216	0%
21701 Materiales Educativos	10,216	0	10,216	0	0	10,216	0%
21800 Materiales para el Registro e Identificación	14,000	0	14,000	12,789	12,789	1,211	91%
21801 Placas, Engomados, Calcomanías y Hologramas	14,000	0	14,000	12,789	12,789	1,211	91%
2200 Alimentos y Utensilios	40,470	-1,750	38,720	15,756	15,756	22,964	41%
22100 Productos Alimenticios para el Personal	40,470	-1,750	38,720	15,756	15,756	22,964	41%
22101 Productos Alimenticios para el Personal	31,870	600	32,470	14,643	14,643	17,827	46%
22106 Adquisición de Agua Potable	8,600	-2,350	6,250	1,113	1,113	5,137	18%
2400 Materiales y Artículos de Construcción	55,945	-2,500	53,445	5,740	5,740	47,705	11%
24100 Productos Minerales no Metálicos	7,250	0	7,250	159	159	7,091	2%
24101 Productos Minerales no Metálicos	7,250	0	7,250	159	159	7,091	2%
24200 Cemento y Productos de Concreto	1,200	0	1,200	264	264	936	0%

Universidad Tecnológica de Puerto Peñasco
Estado Analítico del Ejercicio Presupuesto de Egresos
Por Partida del Gasto

Del 01 de Enero al 30 de Junio de 2023

Ejercicio del Presupuesto por Partida / Descripción	Egresos Aprobado Anual (1)	Ampliaciones/ (Reducciones) (2)	Egresos Modificado Anual (3=1+2)	Egresos Devengado Acumulado (4)	Egresos Pagado Acumulado (5)	Subejercicio (6 = 3 - 4)	% Avance Anual (7 = 4/3)
24201 Cemento y Productos de Concreto	1,200	0	1,200	264	264	936	0%
24600 Material Eléctrico y Electrónico	10,690	0	10,690	4,528	4,528	6,162	42%
24601 Material Eléctrico y Electrónico	10,690	0	10,690	4,528	4,528	6,162	42%
24700 Artículos Metálicos para la Construcción	8,305	0	8,305	789	789	7,516	10%
24701 Artículos Metálicos para la Construcción	8,305	0	8,305	789	789	7,516	10%
24900 Otros Materiales y Artículos de Construcción	28,500	-2,500	26,000	0	0	26,000	0%
24901 Otros Materiales y Artículos de Construcción	28,500	-2,500	26,000	0	0	26,000	0%
2500 productos químicos, farmacéuticos	8,200	2,950	11,150	5,767	5,767	5,383	52%
25300 Medicinas y Productos Farmacéuticos	5,200	0	5,200	0	0	5,200	0%
25301 Medicinas y Productos Farmacéuticos	5,200	0	5,200	0	0	5,200	0%
25600 Fibras Sintéticas, Hules, Plásticos y Derivados	3,000	2,950	5,950	5,767	5,767	183	97%
25601 Fibras Sintéticas, Hules, Plásticos y Derivados	3,000	2,950	5,950	5,767	5,767	183	97%
26000 Combustibles, Lubricantes y Aditivos	167,261	-19,506	147,755	116,503	116,503	31,252	76%
26100 Combustibles, Lubricantes y Aditivos	167,261	-19,506	147,755	116,503	116,503	31,252	76%
26101 Combustibles	152,661	-13,494	139,167	115,193	115,193	23,974	86%
26102 Lubricantes y Aditivos	14,600	-6,011	8,589	1,310	1,310	7,279	15%
27000 Vestuario, Blancos, Prendas de Protección	5,990	0	5,990	0	0	5,990	0%
27100 Vestuario y Uniformes	5,990	0	5,990	0	0	5,990	0%
27101 Vestuario y Uniformes	5,990	0	5,990	0	0	5,990	0%
29000 Herramientas, Refacciones y Accesorios	146,780	-3,001	143,779	29,117	29,117	114,662	26%
29100 Herramientas Menores	14,440	1,000	15,440	694	694	14,746	4%
29101 Herramientas Menores	14,440	1,000	15,440	694	694	14,746	4%
29200 Refacciones y Accesorios Menores de Edificios	7,200	300	7,500	245	245	7,255	3%
29201 Refacciones y Accesorios Menores de Edificios	7,200	300	7,500	245	245	7,255	3%
29300 Refacciones y Accesorios Menores de Mobiliario y Equipo	11,000	0	11,000	2,199	2,199	8,801	20%
29301 Refacciones y Accesorios Menores de Mobiliario y Equipo	11,000	0	11,000	2,199	2,199	8,801	20%

Universidad Tecnológica de Puerto Peñasco
Estado Analítico del Ejercicio Presupuesto de Egresos
Por Partida del Gasto

Del 01 de Enero al 30 de Junio de 2023

Ejercicio del Presupuesto por Partida / Descripción	Egresos Aprobado Anual (1)	Ampliaciones/ (Reducciones) (2)	Egresos Modificado Anual (3=1+2)	Egresos Devengado Acumulado (4)	Egresos Pagado Acumulado (5)	Subejercicio (6=3-4)	% Avance Anual (7=4/3)
29400 Refacciones y Accesorios Menores de Epo. De Computo	19,440	0	19,440	11,995	11,995	7,445	62%
29401 Refacciones y Accesorios Menores de Epo. De Computo	19,440	0	19,440	11,995	11,995	7,445	62%
29600 Refacciones y Accesorios Menores de Epo. De Transporte	61,600	-4,301	57,299	5,690	5,690	51,609	10%
29601 Refacciones y Accesorios Menores de Epo. De Transporte	61,600	-4,301	57,299	5,690	5,690	51,609	10%
29800 Refacciones y Accesorios Menores de Maquinaria y Otros	33,100	0	33,100	8,293	8,293	24,807	25%
29801 Refacciones y Accesorios Menores de Maquinaria y Otros	33,100	0	33,100	8,293	8,293	24,807	25%
3000 SERVICIOS GENERALES	1,753,138	-23,804	1,729,334	1,025,010	1,025,010	704,324	59%
31000 Servicios Basicos	472,479	-159,834	312,645	89,765	89,765	222,880	28%
31100 Energia Electrica	311,529	-133,234	178,295	15,623	15,623	162,672	9%
31101 Energia Electrica	311,529	-133,234	178,295	15,623	15,623	162,672	9%
31200 Gas	12,950	0	12,950	5,110	5,110	7,840	39%
31201 Gas	12,950	0	12,950	5,110	5,110	7,840	39%
31400 Telefonía Tradicional	76,000	-24,000	52,000	30,152	30,152	21,848	58%
31401 Telefonía Tradicional	76,000	-24,000	52,000	30,152	30,152	21,848	58%
31700 Servicios de Acceso de Internet, Redes	72,000	-2,600	69,400	38,880	38,880	30,520	0%
31701 Servicios de Acceso de Internet, Redes	72,000	-2,600	69,400	38,880	38,880	30,520	0%
31800 Servicios Postales y Telegraficos	0	0	0	0	0	0	0%
31801 Servicio Postal	0	0	0	0	0	0	0%
32000 Servicio de Arrendamiento	88,300	-5,500	82,800	71,131	71,131	11,669	86%
32200 Arrendamiento de Edificios	0	0	0	0	0	0	0%
32201 Arrendamiento de Edificios	0	0	0	0	0	0	0%
32300 Arrendamiento de Mobiliario y Equipo	48,000	-16,600	31,400	20,969	20,969	10,431	67%
32301 Arrendamiento de Muebles, Maquinaria y Equipo	48,000	-16,600	31,400	20,969	20,969	10,431	67%

Universidad Tecnológica de Puerto Peñasco
Estado Analítico del Ejercicio Presupuesto de Egresos
Por Partida del Gasto

Del 01 de Enero al 30 de Junio de 2023

Ejercicio del Presupuesto por Partida / Descripción	Egresos Aprobado Anual (1)	Ampliaciones/ (Reducciones) (2)	Egresos Modificado Anual (3=1+2)	Egresos Devengado Acumulado (4)	Egresos Pagado Acumulado (5)	Subejercicio (6=3-4)	% Avance Anual (7= 4/3)
32700 Arrendamiento de Activos Intangibles	40,300	8,600	48,900	48,056	48,056	844	96%
32701 Patentes, Regalías y Otros	40,300	8,600	48,900	48,056	48,056	844	96%
32900 Otros arrendamientos	0	2,500	2,500	2,106	2,106	394	0%
32901 Otros arrendamientos	0	2,500	2,500	2,106	2,106	394	0%
33000 Servicios Profesionales, Científicos, Técnica, Tecnológicos	410,038	23,700	433,738	317,526	317,526	116,212	73%
33100 Servicios Legales de Contabilidad, Auditorías y Otros	124,000	125,000	249,000	209,554	209,554	39,446	84%
33101 Servicios Legales de Contabilidad, Auditorías y Otros	124,000	125,000	249,000	209,554	209,554	39,446	84%
33300 Servicios de Consultoría, Administrativa, Procesos	14,000	-8,000	6,000	4,914	4,914	1,086	82%
33301 Servicios de Informática	6,000	0	6,000	4,914	4,914	1,086	82%
33302 Servicios de Consultorías	8,000	-8,000	0	0	0	0	0%
33400 Servicios de Capacitación	21,000	-3,800	17,200	0	0	17,200	0%
33401 Servicios de Capacitación	21,000	-3,800	17,200	0	0	17,200	0%
33600 Servicios de Apoyo Administrativo, Traducción	30,100	-15,700	14,400	0	0	14,400	0%
33603 Impresiones y Publicaciones Oficiales	30,100	-15,700	14,400	0	0	14,400	0%
33800 Servicios de Vigilancia	154,000	-35,500	118,500	96,120	96,120	22,380	81%
33801 Servicios de Vigilancia	154,000	-35,500	118,500	96,120	96,120	22,380	81%
33900 Servicios Profesionales, Científicos y Técnicos Integrales	66,938	-38,300	28,638	6,938	6,938	21,700	24%
33902 Servicios Integrales	66,938	-38,300	28,638	6,938	6,938	21,700	24%
34000 Servicios Financieros, Bancarios y Comisiones	86,793	95,900	182,693	133,832	133,832	48,861	75%
34100 Servicios Financieros y Bancarios	18,000	3,000	21,000	7,271	7,271	13,729	35%
34101 Servicios Financieros y Bancarios	18,000	3,000	21,000	7,271	7,271	13,729	35%
34500 Seguro de Bienes Patrimoniales	55,300	98,000	153,300	126,561	126,561	26,739	83%
34501 Seguro de Bienes Patrimoniales	55,300	98,000	153,300	126,561	126,561	26,739	83%
34700 Fletes y Maniobras	13,493	-5,100	8,393	0	0	8,393	0%
34701 Fletes y Maniobras	13,493	-5,100	8,393	0	0	8,393	0%
35000 Servicios de Instalación, Reparación, Mantenimiento y	130,200	-72,300	57,900	19,117	19,117	38,783	33%
35100 Conservación y Mantenimiento Menor de Inmuebles	20,000	-300	19,700	3,743	3,743	15,957	19%
35101 Mantenimiento y Conservación de inmuebles	20,000	-300	19,700	3,743	3,743	15,957	19%

Universidad Tecnológica de Puerto Peñasco
Estado Analítico del Ejercicio Presupuesto de Egresos
Por Partida del Gasto

Del 01 de Enero al 30 de Junio de 2023

	Ejercicio del Presupuesto por Partida / Descripción	Egresos Aprobado Anual (1)	Ampliaciones/ (Reducciones) (2)	Egresos Modificado Anual (3=1+2)	Egresos Devengado Acumulado (4)	Egresos Pagado Acumulado (5)	Subejercicio (6=3-4)	% Avance Anual (7=4/3)
35200	Instalación, Reparación y Mantenimiento	15,900	-15,900	0	0	0	0	0%
35201	Mantenimiento y Conservación de Mobiliario y Equipo	15,900	-15,900	0	0	0	0	0%
35300	Instalación, Reparación y Mantenimiento de Equipo de Instalaciones	19,700	-14,000	5,700	0	0	5,700	0%
35301	Instalaciones	19,700	-14,000	5,700	0	0	5,700	0%
35500	Reparación y Mantenimiento de Equipo de Transporte	30,000	-23,700	6,300	5,775	5,775	525	92%
35501	Mantenimiento y Conservación de Epo. De Transporte	30,000	-23,700	6,300	5,775	5,775	525	92%
35700	Instalación, Reparación y Mantenimiento de Maquinaria,	11,800	-6,000	5,800	0	0	5,800	0%
35701	Mantenimiento y Conservación de Maquinaria y Equipo	11,800	-6,000	5,800	0	0	5,800	0%
35800	Servicios de Limpieza y Manejo de Desechos	20,800	-8,400	12,400	9,600	9,600	2,800	77%
35801	Servicios de Limpieza y Manejo de Desechos	20,800	-8,400	12,400	9,600	9,600	2,800	77%
35900	Servicios de Jardinería y Fumigaciones	12,000	-4,000	8,000	0	0	8,000	0%
35901	Servicios de Jardinería y Fumigaciones	12,000	-4,000	8,000	0	0	8,000	0%
36000	SERVICIOS DE COMUNICACION SOCIAL Y PUBLICIDAD	16,800	0	16,800	0	0	16,800	0%
36200	Difusión Por Radio, Televisión Y Otros Medios De Mensajes	12,000	0	12,000	0	0	12,000	0%
36201	Difusión Por Radio, Televisión Y Otros Medios De Mensajes Comerciales Para Promover La Venta De Productos O Servicios De Creación Y Difusión De Contenido	12,000	0	12,000	0	0	12,000	0%
36600	Servicios De Creación Y Difusión De Contenido	4,800	0	4,800	0	0	4,800	0%
36601	Servicios De Creación Y Difusión De Contenido	4,800	0	4,800	0	0	4,800	0%
37000	Servicios de Traslado y Viáticos	307,528	59,500	367,028	173,316	173,316	193,712	47%
37100	Pasajes Aereos	45,433	5,450	50,883	10,594	10,594	40,289	21%
37101	Pasajes Aereos	45,433	5,450	50,883	10,594	10,594	40,289	21%
37200	Pasajes Terrestres	6,600	2,000	8,600	1,000	1,000	7,600	12%
37201	Pasajes Terrestres	6,600	2,000	8,600	1,000	1,000	7,600	12%
37500	Viáticos en el Pais	208,200	40,600	248,800	131,849	131,849	116,951	53%
37501	Viáticos en el Pais	146,300	23,800	170,100	100,200	100,200	69,900	56%

Universidad Tecnológica de Puerto Peñasco
Estado Analítico del Ejercicio Presupuesto de Egresos
Por Partida del Gasto


Del 01 de Enero al 30 de Junio de 2023

	Ejercicio del Presupuesto por Partida / Descripción	Egresos Aprobado Anual (1)	Ampliaciones/ (Reducciones) (2)	Egresos Modificado Anual (3=(1+2))	Egresos Devengado Acumulado (4)	Egresos Pagado Acumulado (5)	Subejercicio (6=3-4)	% Avance Anual (7=4/3)
37502	Gastos de Camino	61,900	16,800	78,700	31,649	31,649	47,051	40%
37600	Viajeros en el Extranjero	12,400	2,350	14,750	13,650	13,650	1,100	0%
37601	Viajeros en el Extranjero	12,400	-800	11,600	13,650	13,650	-2,050	0%
37900	Otros Servicios de Traslado y Hospedaje	34,895	9,100	43,995	16,223	16,223	27,772	37%
37901	Cuotas	34,895	9,100	43,995	16,223	16,223	27,772	37%
38000	Servicios Oficiales	5,000	34,730	39,730	32,199	32,199	7,531	81%
38100	Gastos de Ceremonial	5,000	25,430	30,430	22,919	22,919	7,511	75%
38101	Gastos de Ceremonial	5,000	25,430	30,430	22,919	22,919	7,511	75%
38300	Congresos y Convenciones	0	9,300	9,300	9,280	9,280	20	100%
38301	Congresos y Convenciones	0	9,300	9,300	9,280	9,280	20	100%
39000	Otros Servicios Generales	236,000	0	236,000	188,124	188,124	47,876	80%
39800	Impuestos Sobre Nominas y Otros que se Deriven de una	236,000	0	236,000	188,124	188,124	47,876	80%
39801	Impuestos Sobre Nominas	236,000	0	236,000	188,124	188,124	47,876	80%
50000	BIENES MUEBLES, INMUEBLES E INTANGIBLES	466,400	0	466,400	0	0	466,400	0%
51000	Mobiliario y Equipo de Administración	66,400	0	66,400	0	0	66,400	0%
51500	Equipo de Computo y de Tecnología de la Información	66,400	0	66,400	0	0	66,400	0%
51501	Bienes Informáticos	66,400	0	66,400	0	0	66,400	0%
56000	Maquinaria, Otros Equipos y Herramientas	400,000	0	400,000	0	0	400,000	0%
56400	Sistemas de Aire Acondicionado, Calefacción	150,000	0	150,000	0	0	150,000	0%
56401	Sistemas de Aire Acondicionado, Calefacción	150,000	0	150,000	0	0	150,000	0%
56600	Equipos de Generación Eléctrica, Aparatos y Accesorios	250,000	0	250,000	0	0	250,000	0%
56601	Maquinaria y Equipo Electrónico y Eléctricos	250,000	0	250,000	0	0	250,000	0%
70000	INVERSIONES FINANCIERAS Y OTRAS PRESTACIONES	5,470,940	0	5,470,940	0	0	5,470,940	0%
79000	Provisiones para Contingencias y Otras Erogaciones	5,470,940	0	5,470,940	0	0	5,470,940	0%
79901	Otras Erogaciones Especiales	0	0	0	0	0	0	0%
	Total del Gasto	28,517,659	9,972,912	9,972,912	9,972,912	9,595,180	18,544,747	35%

Elaboró

Lic. Zahira R. Chairez Aguayo
 Directora de Administración y Finanzas

Autorizó
 MEd. Héctor Paul Berboa Robles
 Rector



Universidad Tecnológica de Puerto Peñasco
Estado Analítico del Ejercicio de Presupuesto de Egresos- Detallado – LDF
(Clasificación de Servicios Personales por Categoría)
Del 01 de Enero al 30 de Junio de 2023

(PESOS)

Concepto (c)	Egresos					Subejercicio (e)
	Aprobado (d)	Ampliaciones/ (Reducciones)	Modificado	Devengado	Pagado	
I. Gasto No Etiquetado (I=A+B+C+D+E+F)	9,409,294.51		9,409,294.51	3,826,568.67	3,826,568.67	5,582,725.84
A. Personal Administrativo y de Servicio Público	6,041,085.19		6,041,085.19	1,779,956.78	1,779,956.78	4,261,128.41
B. Magisterio	3,368,209.32		3,368,209.32	2,046,611.89	2,046,611.89	1,321,597.43
C. Servicios de Salud (C=c1+c2)						
c1) Personal Administrativo						
c2) Personal Médico, Paramédico y afín						
D. Seguridad Pública						
E. Gastos asociados a la implementación de nuevas leyes federales o reformas a las mismas (E = e1 + e2)						
e1) Nombre del Programa o Ley 1						
e2) Nombre del Programa o Ley 2						
F. Sentencias laborales definitivas						
II. Gasto Etiquetado (II=A+B+C+D+E+F)	9,510,494.47	1,270,999.53	10,781,494.00	4,916,546.71	4,538,814.07	5,864,947.29
A. Personal Administrativo y de Servicio Público	6,606,725.87	897,799.53	7,504,525.40	2,353,745.08	2,160,155.86	5,150,780.32
B. Magisterio	2,903,768.60	373,200.00	3,276,968.60	2,562,801.63	2,378,658.21	714,166.97
C. Servicios de Salud (C=c1+c2)						
c1) Personal Administrativo						
c2) Personal Médico, Paramédico y afín						
D. Seguridad Pública						
E. Gastos asociados a la implementación de nuevas leyes federales o reformas a las mismas (E = e1 + e2)						
e1) Nombre del Programa o Ley 1						
e2) Nombre del Programa o Ley 2						
F. Sentencias laborales definitivas						
III. Total del Gasto en Servicios Personales (III = I + II)	18,919,788.98	1,270,999.53	20,190,788.51	8,743,115.38	8,365,382.74	11,447,673.13

Elaboró

Lic. Zahira R. Chairez Aguayo
 Directora de Administración y Finanzas



Autorizó


MEd. Héctor Paul Borboa Robles
 Rector

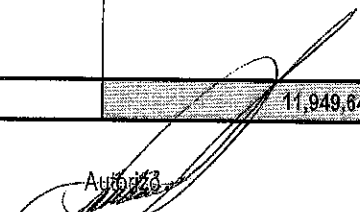
Universidad Tecnológica de Puerto Peñasco
Conciliación entre los Egresos Presupuestarios y los Gastos Contables
 Al 30 de Junio de 2023
 (Pesos)

1. Total de Egresos Presupuestarios		9,972,912.31
2. Menos Egresos Presupuestarios No Contables		0.00
Materias Primas y Materiales de Producción y Comercialización		
Materiales y Suministros		
Mobiliario y Equipo de Administración		
Mobiliario y Equipo Educativo y Recreativo		
Equipo e Instrumental Médico y de Laboratorio		
Vehículos y Equipo de Transporte		
Equipo de Defensa y Seguridad		
Maquinaria, Otros Equipos y Herramientas		
Archivos Biológicos		
Bienes Inmuebles		
Activos Intangibles		
Obra Pública en Bienes de Dominio Público		
Obra Pública en Bienes Propios		
Acciones y Participaciones de Capital		
Compra de Títulos y Valores		
Concesión de Préstamos		
Inversiones en Fideicomisos, Mandatos y Otros Análogos		
Provisiones para Contingencias y Otras Erogaciones Especiales		
Armonización de la Deuda Pública		
Adeudos de Ejercicios Fiscales Anteriores (ADEFAS)		
Otros Egresos Presupuestales No Contables		
3. Más Gastos Contables No Presupuestarios		1,976,727.78
Estimaciones, Depreciaciones, Deterioros, Obsolescencia y Amortizaciones	1,976,727.78	
Provisiones		
Disminución de inventarios		
Otros Gastos		
Inversión Pública no Capitalizable		
Materiales y Suministros		
Otros Gastos Contables No Presupuestales		
4. Total de Gasto Contable (4= 1 - 2 + 3)		11,949,640.09

Elabora

 Lic. Zahira R. Chairez Aguayo
 Directora de Administración y Finanzas




Autoriza

 MEd. Héctor Paul Borboa Robles
 Rector


Universidad Tecnológica de Puerto Peñasco
Endeudamiento Neto
 Del 01 de Enero al 30 de Junio de 2023
 (pesos)

Identificación del crédito o Instrumento	Contratación / Colocación	Amortización	Endeudamiento Neto
	A	B	C=A-B
Créditos Bancarios			
1			
2			
3	NADA QUE MANIFESTAR EN ESTE APARTADO		
4			
5			
6			
7			
8			
9			
10			
Total Créditos Bancarios	0.00	0.00	0.00
Otros Instrumentos de Deuda			
1			
2			
3			
4	NADA QUE MANIFESTAR EN ESTE APARTADO		
5			
6			
7			
8			
9			
10			
Total Otros Instrumentos de Deuda	0.00	0.00	0.00
TOTAL	0.00	0.00	0.00

"Bajo protesta de decir verdad declaramos que los Estados Financieros y sus Notas, son razonablemente correctos y son responsabilidad del emisor"

Elaboró

 Lic. Zahira R. Chairez Aguayo
 Directora de Administración y Finanzas




Autorizó

 MEd. Héctor Paul Borboa Robles
 Rector


Universidad Tecnológica de Puerto Peñasco
Intereses de la Deuda
 Del 01 de Enero al 30 de Junio de 2023

Identificación del crédito o Instrumento	Devengado	Pagado
Créditos Bancarios		
1		
2		
3		
NADA QUE MANIFESTAR EN ESTE APARTADO		
5		
6		
7		
8		
9		
10		
Total de Intereses Créditos Bancarios	0.00	0.00
Otros Instrumentos de Deuda		
1		
2		
3		
NADA QUE MANIFESTAR EN ESTE APARTADO		
5		
6		
7		
8		
9		
10		
Total Intereses Otros Instrumentos de Deuda	0.00	0.00
TOTAL	0.00	0.00

Bajo protesta de decir verdad declaramos que los Estados Financieros y sus Notas, son razonablemente correctos y son responsabilidad del emisor

Elaboró

 Lic. Zahira R. Cháirez Aguayo
 Directora de Administración y Finanzas



Autorizó

 MEd. Héctor Paul Borboa Robles
 Rector

Universidad Tecnológica de Puerto Peñasco
Gasto Por Categoría Programática
Del 01 de Enero al 30 de Junio de 2023

(PESOS)

Concepto	Egresos Aprobado Anual (1)	Ampliaciones/ (Reducciones) (2)	Egresos Modificado Anual (3=1+2)	Egresos Devengado Anual (4)	Egresos Pagado Anual (5)	Subejercicio (6 = 3 - 4)
Programas						
Subsidios: Sector Social y Privado o Estados y Municipios	0	0	0	0	0	0
Sujetos a Reglas de Operación			0			0
Otros Subsidios			0			0
Desempeño de las Funciones:	9,788,262	347,000	10,135,262	6,015,914	5,770,176	4,119,348
Prestación de Servicios Públicos	9,788,262	347,000	10,135,262	6,015,914	5,770,176	4,119,348
Provisión de Bienes Públicos			0			0
Planeación, Seguimiento y Evaluación de Políticas Públicas			0			0
Promoción y Fomento			0			0
Regulación y Supervisión			0			0
Funciones de las Fuerzas Armadas (Únicamente el Gobierno Federal)			0			0
Específicos			0			0
Proyectos de Inversión			0			0
Administrativos y de Apoyos	17,506,008	876,389	18,382,397	3,956,998	3,825,003	14,425,399
Apoyo al Proceso Presupuestario y para Mejorar la Eficiencia Institucional	17,506,008	876,389	18,382,397	3,956,998	3,825,003	14,425,399
Apoyo a la Función Pública y al Mejoramiento de la Gestión			0			0
Operaciones Ajenas			0			0
Compromisos	0	0	0	0	0	0
Obligaciones de Cumplimiento de Resolución Jurisdiccional			0			0
Desastres Naturales			0			0
Obligaciones	0	0	0	0	0	0
Pensiones y Jubilaciones			0			0
Aportaciones a la Seguridad Social			0			0
Aportaciones a Fondos de Estabilización			0			0
Aportaciones a Fondos de Inversión y Reestructura de Pensiones			0			0
Programas de gasto Federalizado (Gobierno Federal)	0	0	0	0	0	0
Gasto Federalizado			0			0
Participaciones a Entidades Federativas y Municipios			0			0
Costo Financiero, Deuda o Apoyo a Deudores y Ahorradores de la Banca			0			0
Adeudos de Ejercicios Fiscales Anteriores			0			0
Total del Gasto	27,294,270	1,223,389	28,517,659	9,972,912	8,595,180	18,544,747

Elaboró

Lic. Zahira R. Chairez Aguayo
 Directora de Administración y Finanzas



Autorizó

MEd. Héctor Paul Borboa Robles
 Rector

Universidad Tecnológica de Puerto Peñasco
Gastos por proyectos de Inversión
Del 01 de Enero al 30 de Junio de 2023

GASTO DE INVERSION EJERCIDO:		
NOMBRE DEL PROYECTO	MONTO EROGADO	ORIGEN DEL RECURSO*
NADA QUE MANIFESTAR EN ESTE APARTADO		

* Se deberán informar con todas las fuentes del recurso.

Ya sean obras con Recurso Federal, Recurso Estatal e Ingresos Propios del ente Público.

"Bajo protesta de decir verdad declaramos que los Estados Financieros y sus Notas, son razonablemente correctos y son responsabilidad del emisor"

Elaboró

Lic. Zahira R. Cháirez Aguayo
 Directora de Administración y Finanzas




Autorizó

MEd. Héctor Paul Borboa Robles
 Rector

Universidad Tecnológica de Puerto Peñasco
Indicadores de Postura Fiscal
 Del 01 de Enero al 30 de Junio de 2023
 (Cifras en Pesos)

Concepto	Estimado/Aprobado	Devengado	Recaudado/Pagado
I. Ingresos Presupuestarios	27,294,270	12,932,274	12,932,274
1. Ingresos Gobierno de la Entidad Federativa			
2. Ingresos Sector Paraestatal	27,294,270	12,932,274	12,932,274
II. Egresos Presupuestarios (II= 3+4)	27,294,270	9,972,912	9,595,180
3. Egresos del Gobierno de la Entidad Federativa			
4. Egresos del Sector Paraestatal	27,294,270	9,972,912	9,595,180
III. Balance Presupuestario (Superávit o Déficit) (III= I-II)	0	2,959,362	3,337,094
Concepto	Estimado/Aprobado	Devengado	Recaudado/Pagado
III. Balance Presupuestario (Superávit o Déficit)	0	2,959,362	3,337,094
IV. Interéses, Comisiones y Gastos de la Deuda			
V. Balance Primario (superávit o Déficit) (V= III+IV)	0	2,959,362	3,337,094
Concepto	Estimado/Aprobado	Devengado	Recaudado/Pagado
A. Financiamiento			
B. Amortización de la Deuda			
C. Financiamiento Neto	0.00	0.00	0.00

Elaboró

 Lic. Zahira R. Chairez Aguayo
 Directora de Administración y Finanzas



Autorizó

 MEd. Héctor Paul Borboa Robles
 Rector

Universidad Tecnológica de Puerto Peñasco
Balance Presupuestario - LDF
Del 01 de Enero al 30 de Junio de 2023
(PESOS)

Concepto (c)	Estimado/ Aprobado (d)	Devengado	Recaudado/ Pagado
A. Ingresos Totales (A = A1+A2+A3)	27,294,270	12,932,274	12,932,274
A1. Ingresos de Libre Disposición	17,071,007	6,688,644	6,688,644
A2. Transferencias Federales Etiquetadas	10,223,263	6,243,630	6,243,630
A3. Financiamiento Neto	0	0	0
B. Egresos Presupuestarios¹ (B = B1+B2)	27,294,270	9,972,912	9,595,180
B1. Gasto No Etiquetado (sin incluir Amortización de la Deuda Pública)	17,071,007	4,883,633	4,883,633
B2. Gasto Etiquetado (sin incluir Amortización de la Deuda Pública)	10,223,263	5,089,279	4,711,546
C. Remanentes del Ejercicio Anterior (C = C1 + C2)	0	0	0
C1. Remanentes de Ingresos de Libre Disposición aplicados en el periodo		0	0
C2. Remanentes de Transferencias Federales Etiquetadas aplicados en el periodo		0	0
I. Balance Presupuestario (I = A - B + C)	0	2,959,362	3,337,094
II. Balance Presupuestario sin Financiamiento Neto (II = I - A3)	0	2,959,362	3,337,094
III. Balance Presupuestario sin Financiamiento Neto y sin Remanentes del Ejercicio Anterior (III= II - C)	0	2,959,362	3,337,094

Concepto	Aprobado	Devengado	Pagado
E. Intereses, Comisiones y Gastos de la Deuda (E = E1+E2)	0	0	0
E1. Intereses, Comisiones y Gastos de la Deuda con Gasto No Etiquetado	0	0	0
E2. Intereses, Comisiones y Gastos de la Deuda con Gasto Etiquetado	0	0	0
IV. Balance Primario (IV = III + E)	0	2,959,362	3,337,094

Concepto	Estimado/ Aprobado	Devengado	Recaudado/ Pagado
F. Financiamiento (F = F1 + F2)	0	0	0
F1. Financiamiento con Fuente de Pago de Ingresos de Libre Disposición	0	0	0
F2. Financiamiento con Fuente de Pago de Transferencias Federales Etiquetadas	0	0	0
G. Amortización de la Deuda (G = G1 + G2)	0	0	0
G1. Amortización de la Deuda Pública con Gasto No Etiquetado	0	0	0
G2. Amortización de la Deuda Pública con Gasto Etiquetado	0	0	0
A3. Financiamiento Neto (A3 = F - G)	0	0	0

Universidad Tecnológica de Puerto Peñasco
Balance Presupuestario - LDF
Del 01 de Enero al 30 de Junio de 2023
(PESOS)

Concepto (c)	Estimado/ Aprobado (d)	Devengado	Recaudado/ Pagado
--------------	---------------------------	-----------	----------------------


Concepto	Estimado/ Aprobado	Devengado	Recaudado/ Pagado
A1. Ingresos de Libre Disposición	17,071,007	6,688,644	6,688,644
A3.1 Financiamiento Neto con Fuente de Pago de Ingresos de Libre Disposición (A3.1 = F1 – G1)	0	0	0
F1. Financiamiento con Fuente de Pago de Ingresos de Libre Disposición	0	0	0
G1. Amortización de la Deuda Pública con Gasto No Etiquetado	0	0	0
B1. Gasto No Etiquetado (sin incluir Amortización de la Deuda Pública)	17,071,007	4,883,633	4,883,633
C1. Remanentes de Ingresos de Libre Disposición aplicados en el periodo		0	0
V. Balance Presupuestario de Recursos Disponibles (V = A1 + A3.1 – B 1 + C1)	0	1,805,011	1,805,011
VI. Balance Presupuestario de Recursos Disponibles sin Financiamiento Neto (VI = V – A3.1)	0	1,805,011	1,805,011

Concepto	Estimado/ Aprobado	Devengado	Recaudado/ Pagado
A2. Transferencias Federales Etiquetadas	10,223,263	6,243,630	6,243,630
A3.2 Financiamiento Neto con Fuente de Pago de Transferencias Federales Etiquetadas (A3.2 = F2 – G2)	0	0	0
F2. Financiamiento con Fuente de Pago de Transferencias Federales Etiquetadas	0	0	0
G2. Amortización de la Deuda Pública con Gasto Etiquetado	0	0	0
B2. Gasto Etiquetado (sin incluir Amortización de la Deuda Pública)	10,223,263	5,089,279	4,711,546
C2. Remanentes de Transferencias Federales Etiquetadas aplicados en el periodo		0	0
VII. Balance Presupuestario de Recursos Etiquetados (VII = A2 + A3.2 – B2 + C2)	0	1,154,351	1,532,084
VIII. Balance Presupuestario de Recursos Etiquetados sin Financiamiento Neto (VIII = VII – A3.2)	0	1,154,351	1,532,084

Elaboró


Lic. Zahira R. Cháirez Aguayo
Directora de Administración y Finanzas




Autorizó


Lic. Héctor Paul Borboa Robles
Rector


Universidad Tecnológica de Puerto Peñasco
Relación de Cuentas Bancarias Productivas Específicas
Del 01 de Enero al 30 de Junio de 2023
(pesos)

Fondo, Programa o Convenio	Datos de la Cuenta Bancaria	
	Institución Bancaria	Número de Cuenta
1 INGRESOS PROPIOS	BANORTE	800659189
2 SERVICIOS PERSONALES	BANORTE	698032381
3 FONDO DE CONTINGENCIA	SANTANDER	65-506425409
4 SEGURIDAD SOCIAL	SANTANDER	22-000617452
5 SERVICIOS PERSONALES	SANTANDER	18-00069674
6 PROVISIÓN DE AGUINALDO	SANTANDER	1230791254
7 TITULACIONES	SANTANDER	22-00079507-9
8 ESTATAL	SANTANDER	18-000216789
9 FEDERAL	SANTANDER	18-0002116-2
10 ESTATAL	SANTANDER	18-00025114-5

"Bajo protesta de decir verdad declaramos que los Estados Financieros y sus Notas, son razonablemente correctos y son responsabilidad del emisor"

Elaboró

 Lic. Zahira R. Chajréz Aguayo
 Directora de Administración y Finanzas



Autorizó

 MEd. Héctor Paul Borboa Robles
 Rector

Universidad Tecnológica de Puerto Peñasco
CLASIFICACION ECONOMICA DE LOS INGRESOS, DE LOS GASTOS Y DEL FINANCIAMIENTO
 Al 30 de Junio de 2023

Código	Concepto	
	INGRESOS	2,932,273.87
1.1	INGRESOS CORRIENTES	12,932,273.87
1.1.1	Impuestos	-
1.1.1.1	Impuesto sobre el Ingreso, las Utilidades y las Ganancias de Capital	-
1.1.1.1.1	De Personas Físicas	-
1.1.1.1.1.1	Impuesto sobre los Ingresos	-
1.1.1.1.2	De Empresas y Otras Corporaciones (Personas Morales)	-
1.1.1.1.2.1	Impuesto sobre los Ingresos	-
1.1.1.1.3	No Clasificables	-
1.1.1.2	Impuesto sobre Nómina y la Fuerza de Trabajo	-
1.1.1.2.1	Impuesto sobre Nómina y Asimilables	-
1.1.1.3	Impuesto sobre la Propiedad	-
1.1.1.4	Impuesto sobre los Bienes y Servicios	-
1.1.1.4.1	Impuesto sobre la Producción, el Consumo y las Transacciones	-
1.1.1.4.1.1	Impuesto al Valor Agregado	-
1.1.1.4.1.2	Impuesto especial sobre Producción y Servicios	-
1.1.1.4.1.3	Otros Impuestos Sobre Bienes y Servicios	-
1.1.1.5	Impuesto sobre el Comercio y las Transacciones Internacionales / Comercio Exterior	-
1.1.1.5.1	Impuesto a la Importación	-
1.1.1.5.2	Impuesto a la Exportación	-
1.1.1.6	Impuestos Ecológicos	-
1.1.1.7	Impuesto a los Rendimientos Petroleros	-
1.1.1.8	Otros Impuestos	-
1.1.1.9	Accesorios	-
1.1.2	Contribuciones a la Seguridad Social	-
1.1.2.1	Contribuciones de los Empleados	-
1.1.2.2	Contribuciones de los Empleadores	-
1.1.2.3	Contribuciones de los Trabajadores Por Cuenta Propia o No Empleados	-
1.1.2.4	Contribuciones no Clasificables	-
1.1.3	Contribuciones de Mejoras	-
1.1.4	Derechos, Productos y Aprovechamientos Corrientes	809,946.59
1.1.4.1	Derechos No Incluidos en Otros Conceptos	773,790.00
1.1.4.2	Productos Corrientes No Incluidos en Otros Conceptos	36,156.59
1.1.4.3	Aprovechamientos Corrientes No Incluidos en Otros Conceptos	-
1.1.5	Rentas de la Propiedad	-
1.1.5.1	Intereses	-
1.1.5.1.1	Internos	-
1.1.5.1.2	Externos	-
1.1.5.2	Dividendos y Retiros de las Cuasiosociedades	-
1.1.5.3	Arrendamiento de Tierras y Terrenos	-
1.1.5.4	Otros	-
1.1.6	Venta de Bienes y Servicios de Entidades del Gobierno General / Ingresos de Explotación de Entidades Empresariales	-
1.1.6.1	Venta de Establecimientos No de Mercado	-
1.1.6.2	Venta de Establecimientos de Mercado	-
1.1.6.3	Derechos Administrativos	-
1.1.7	Subsidios y Subvenciones Recibidos por Entidades Empresariales Públicas	12,122,327.28
1.1.7.1	Subsidios y Subvenciones Recibidos por Entidades Empresariales Públicas No Financieras	12,122,327.28
1.1.7.2	Subsidios y Subvenciones Recibidos por Entidades Empresariales Públicas Financieras	-
1.1.8	Transferencias, Asignaciones y Donativos Corrientes Recibidos	-
1.1.8.1	Del Sector Privado	-
1.1.8.2	Del Sector Público	-
1.1.8.2.1	De la Federación	-
1.1.8.2.1.1	Transferencias Internas y Asignaciones	-
1.1.8.2.1.2	Transferencias del Resto del Sector Público	-
1.1.8.2.1.3	Pensiones y Jubilaciones	-
1.1.8.2.1.4	Transferencias de Fideicomisos, Mandatos y Contratos Análogos	-
1.1.8.2.2	De Entidades Federativas	-

Código	Concepto	
1.1.8.2.3	De Municipios	-
1.1.8.3	Del Sector Externo	-
1.1.8.3.1	De Gobiernos Extranjeros	-
1.1.8.3.2	De Organismos Internacionales	-
1.1.8.3.3	Del Sector Privado Externo	-
1.1.9	Participaciones	-
1.2	INGRESOS DE CAPITAL	-
1.2.1	Venta (Disposición) de Activos	-
1.2.1.1	Venta de Activos Fijos	-
1.2.1.2	Venta de Objetos de Valor	-
1.2.1.3	Venta de Activos No Producidos	-
1.2.2	Disminución de Existencias	-
1.2.2.1	Materiales y Suministros	-
1.2.2.2	Materias Primas	-
1.2.2.3	Trabajos en Curso	-
1.2.2.4	Bienes Terminados	-
1.2.2.5	Bienes para venta	-
1.2.2.6	Bienes en tránsito	-
1.2.2.7	Existencias de Material de Seguridad y Defensa	-
1.2.3	Incremento de la Depreciación, Amortización, Estimaciones y Provisiones Acumuladas	-
1.2.3.1	Depreciación y Amortización	-
1.2.3.2	Estimaciones por Deterioro de Inventarios	-
1.2.3.3	Otras Estimaciones por pérdida o deterioro	-
1.2.3.4	Provisiones	-
1.2.4	Transferencias, Asignaciones y Donativos de Capital Recibidas	-
1.2.4.1	Del Sector Privado	-
1.2.4.2	Del Sector Público	-
1.2.4.2.1	De la Federación	-
1.2.4.2.1.1	Transferencias Internas y Asignaciones	-
1.2.4.2.1.2	Transferencias del Resto del Sector Público	-
1.2.4.2.1.3	Pensiones y Jubilaciones	-
1.2.4.2.1.4	Transferencias de Fideicomisos, Mandatos y Contratos Análogos	-
1.2.4.2.2	De Entidades Federativas	-
1.2.4.2.3	De Municipios	-
1.2.4.3	Del Sector Externo	-
1.2.4.3.1	De Gobiernos Extranjeros	-
1.2.4.3.2	De Organismos Internacionales	-
1.2.4.3.3	Del Sector Privado Externo	-
1.2.5	Recuperación de Inversiones Financieras Realizadas con Fines de Política	-
1.2.5.1	Venta de Acciones y Participaciones de Capital Adquiridas con Fines de Política	-
1.2.5.2	Valores Representativos de Deuda Adquiridos con Fines de Política	-
1.2.5.3	Venta de Obligaciones Negociables Adquiridas con Fines de Política	-
1.2.5.4	Recuperación de Préstamos Realizados con Fines de Política	-
	TOTAL DE INGRESOS	12,932,273.87
2	GASTOS	7,996,184.53
2.1	GASTOS CORRIENTES	7,996,184.53
2.1.1	Gastos de Consumo de los Entes del Gobierno General/ Gastos de Explotación de las Entidades Empresariales	7,996,184.53
2.1.1.1	Remuneraciones	8,931,239.38
2.1.1.1.1	Sueldos y Salarios	7,769,574.30
2.1.1.1.2	Contribuciones Sociales	973,541.08
2.1.1.1.3	Impuestos sobre Nóminas	188,124.00
2.1.1.2	Compra de Bienes y Servicios	1,041,672.93
2.1.1.3	Variación de Existencias (Disminución (+) Incremento (-))	-
2.1.1.4	Depreciación y Amortización	1,976,727.78
2.1.1.5	Estimaciones por Deterioro de Inventarios	-
2.1.1.6	Impuestos sobre los Productos, la Producción y las Importaciones de las Entidades Empresariales	-
2.1.2	Prestaciones de la Seguridad Social (MEFP 6.69)	-

Código	Concepto	
2.1.3	Gasto de la Propiedad	-
2.1.3.1	Intereses	-
2.1.3.1.1	Intereses de la Deuda Interna	-
2.1.3.1.2	Intereses de la Deuda Externa	-
2.1.3.2	Gastos de la Propiedad Distintos de Intereses	-
2.1.3.2.1	Dividendos y Retiros de las Cuaslsociedades	-
2.1.3.2.2	Arrendamientos de Tierras y Terrenos (MEFP 6.81)	-
2.1.4	Subsidios y Subvenciones a Empresas (MEFP 6.61)	-
2.1.4.1	A Entidades Empresariales del Sector Privado	-
2.1.4.1.1	A Entidades Empresariales no Financieras	-
2.1.4.1.2	A Entidades Empresariales Financieras	-
2.1.4.2	A Entidades Empresariales del Sector Público	-
2.1.4.2.1	A Entidades Empresariales No Financieras	-
2.1.4.2.2	A Entidades Empresariales Financieras	-
2.1.5	Transferencias, Asignaciones y Donativos Corrientes Otorgados	-
2.1.5.1	Al Sector Privado	-
2.1.5.1.1	Ayuda a Personas	-
2.1.5.1.2	Becas	-
2.1.5.1.3	Ayuda a Instituciones	-
2.1.5.1.4	Instituciones de Interés Público	-
2.1.5.1.5	Desastres Naturales	-
2.1.5.1.6	Fideicomisos, Mandatos y Contratos Análogos	-
2.1.5.1.7	Otras	-
2.1.5.2	Al Sector Público	-
2.1.5.2.1	A la Federación	-
2.1.5.2.1.1	Transferencias Internas y Asignaciones	-
2.1.5.2.1.2	Transferencias del Resto del Sector Público	-
2.1.5.2.1.3	Organismos de la Seguridad Social	-
2.1.5.2.1.4	Transferencias de Fideicomisos, Mandatos y Contratos Análogos	-
2.1.5.2.2	A Entidades Federativas	-
2.1.5.2.3	A Municipios	-
2.1.5.3	Al Sector Externo	-
2.1.5.3.1	A Gobiernos Extranjeros	-
2.1.5.3.2	A Organismos Internacionales	-
2.1.5.3.3	Al Sector Privado Externo	-
2.1.6	Impuesto sobre los Ingresos, la Riqueza y Otros a las Entidades Empresariales Públicas	-
2.1.7	Participaciones	-
2.1.8	Provisiones y Otras Estimaciones	-
2.1.8.1	Provisiones a Corto Plazo	-
2.1.8.2	Provisiones a Largo Plazo	-
2.1.8.3	Estimaciones por Pérdida o Deterioro a Corto Plazo	-
2.1.8.4	Estimaciones por Pérdida o Deterioro a Largo Plazo	-
2.2	GASTOS DE CAPITAL	-
2.2.1	Construcciones en Proceso	-
2.2.2	Activos Fijos (Formación Bruta de Capital Fijo)	-
2.2.2.1	Viviendas, Edificios y Estructuras	-
2.2.2.1.1	Viviendas	-
2.2.2.1.2	Edificios No Residenciales	-
2.2.2.1.3	Otras Estructuras	-
2.2.2.2	Maquinaria y Equipo	-
2.2.2.2.1	Equipo de Transporte	-
2.2.2.2.2	Equipo de Tecnología de la Información y Comunicaciones	-
2.2.2.2.3	Otra Maquinaria y Equipo	-
2.2.2.3	Equipo de Defensa y Seguridad	-
2.2.2.4	Activos Biológicos Cultivados	-
2.2.2.4.1	Ganado para Cría, Leche, Tiro, etc., que dan Productos Recurrentes	-
2.2.2.4.2	Árboles, Cultivos y Otras Plantaciones que dan Productos Recurrentes	-
2.2.2.5	Activos Fijos Intangibles	-
2.2.2.5.1	Investigación y Desarrollo	-
2.2.2.5.2	Exploración y Evaluación Minera	-
2.2.2.5.3	Programas de Informática y Base de Datos	-
2.2.2.5.4	Originales para Esparcimiento, Literarios o Artísticos	-
2.2.2.5.5	Otros Activos Fijos Intangibles	-

Código	Concepto	
2.2.3	Incremento de Existencias	-
2.2.3.1	Materiales y Suministros	
2.2.3.2	Materias Primas	
2.2.3.3	Trabajos en Curso	
2.2.3.4	Bienes Terminados	
2.2.3.5	Bienes de Venta	
2.2.3.6	Bienes en Tránsito	
2.2.3.7	Existencias de Materiales de Seguridad y Defensa	
2.2.4	Objetos de Valor	-
2.2.4.1	Metales y Piedras Preciosas	
2.2.4.2	Antigüedades y Otros Objetos de Arte	
2.2.4.3	Otros Objetos de Valor	
2.2.5	Activos No Producidos	-
2.2.5.1	Activos Intangibles No Producidos de Origen Natural	-
2.2.5.1.1	Tierras y Terrenos (MEFP 7.70)	
2.2.5.1.2	Recursos Minerales y Energéticos	
2.2.5.1.3	Recursos Biológicos No Cultivados	
2.2.5.1.4	Recursos Hídricos	
2.2.5.1.5	Otros Activos de Origen Natural	
2.2.5.2	Activos Intangibles No Producidos (MEFP 7.78)	-
2.2.5.2.1	Derechos Patentados	
2.2.5.2.2	Arrendamientos Operativos Comerciales	
2.2.5.2.3	Fondos de Comercio Adquiridos	
2.2.5.2.4	Otros Activos Intangibles No Producidos	
2.2.6	Transferencias y Asignaciones y Donativos de Capital Otorgados	-
2.2.6.1	Al Sector Privado	-
2.2.6.1.1	Ayuda a Personas	
2.2.6.1.2	Ayuda a Instituciones	
2.2.6.1.3	Instituciones de Interés Público	
2.2.6.1.4	Desastres Naturales	
2.2.6.2	Al Sector Público	-
2.2.6.2.1	A la Federación	-
2.1.6.2.1.1	Transferencias Internas y Asignaciones	
2.1.6.2.1.2	Transferencias al resto del sector público	
2.1.6.2.1.3	Transferencias de Fideicomisos, Mandatos y Contratos análogos	
2.2.6.2.2	A Entidades Federativas	
2.2.6.2.3	A Municipios	
2.2.6.3	Al Sector Externo	-
2.2.6.3.1	A Gobiernos Extranjeros	
2.2.6.3.2	A Organismos Internacionales	
2.2.6.3.3	Al Sector Privado Externo	
2.2.7	Inversión Financiera con Fines de Política Económica	-
2.2.7.1	Acciones y Participaciones de Capital	-
2.2.7.1.1	Interna	-
2.2.7.1.1.1	Sector Público	
2.2.7.1.1.2	Sector Privado	
2.2.7.1.2	Externa	
2.2.7.2	Valores Representativos de Deuda Adquiridos con Fines de Política Económica	
2.2.7.3	Obligaciones Negociables Adquiridas con Fines de Política Económica	
2.2.7.4	Concesión de Préstamos	-
2.2.7.4.1	Interna	-
2.2.7.4.1.1	Sector Público	
2.2.7.4.1.2	Sector Privado	
2.2.7.4.2	Externa	
	TOTAL DEL GASTO	7,996,184.53
	FINANCIAMIENTO	5,602,205.07
3.1	FUENTES FINANCIERAS	683,372.15
3.1.1	Disminución de Activos Financieros	-
3.1.1.1	Disminución de Activos Financieros Corrientes (Circulantes)	-
3.1.1.1.1	Disminución de Caja y Bancos (Efectivo y Equivalentes)	-



Código	Concepto	
3.1.1.1.1.1	Efectivo	-
3.1.1.1.1.2	Bancos / Tesorería	-
3.1.1.1.1.3	Bancos / Dependencias y Otros	-
3.1.1.1.1.4	Inversiones Temporales (Hasta 3 meses)	-
3.1.1.1.1.5	Fondos con Afectación Específica	-
3.1.1.1.1.6	Depósitos de Fondos de Terceros en garantía y Administración	-
3.1.1.1.1.7	Otro Efectivo y Equivalentes	-
3.1.1.1.2	Disminución de Inversiones Financieras de Corto Plazo (Derechos a Recibir Efectivo o Equivalentes)	-
3.1.1.1.2.1	Títulos y Valores	-
3.1.1.1.2.2	Acciones y Participaciones de Capital	-
3.1.1.1.2.3	Otras Inversiones Financieras	-
3.1.1.1.3	Disminución de Cuentas por Cobrar	-
3.1.1.1.3.1	Cuentas por Cobrar	-
3.1.1.1.3.2	Deudores Diversos por Cobrar	-
3.1.1.1.3.3	Ingresos por Recuperar	-
3.1.1.1.3.4	Deudores por Anticipos de la Tesorería	-
3.1.1.1.4	Disminución de Documentos por Cobrar	-
3.1.1.1.4.1	Otros Derechos a Recibir Efectivo o Equivalentes	-
3.1.1.1.5	Recuperación de Préstamos Otorgados de Corto Plazo	-
3.1.1.1.6	Disminución de Otros Activos Financieros Corrientes	-
3.1.1.1.6.1	Anticipo a Proveedores por Adquisición de Bienes y Prestación de Servicios	-
3.1.1.1.6.2	Anticipo a Proveedores por Adquisición de Bienes Inmuebles y Muebles	-
3.1.1.1.6.3	Anticipo a Proveedores por Adquisición de Bienes Intangibles	-
3.1.1.1.6.4	Anticipo a Contratistas por Obras Públicas	-
3.1.1.1.6.5	Otros Derechos a Recibir Bienes o Servicios	-
3.1.1.1.6.6	Disminución de Otros Activos Circulantes	-
3.1.1.2	Disminución de Activos Financieros No Corrientes	-
3.1.1.2.1	Recuperación de Inversiones Financieras a Largo Plazo con Fines de Liquidez	-
3.1.1.2.1.1	Venta de Acciones y Participaciones de Capital	-
3.1.1.2.1.1.1	Internos	-
3.1.1.2.1.1.2	Externos	-
3.1.1.2.1.2	Venta de Títulos y Valores Representativos de la Deuda	-
3.1.1.2.1.3	Venta de Obligaciones Negociables	-
3.1.1.2.1.4	Recuperación de Préstamos	-
3.1.1.2.1.4.1	Internos	-
3.1.1.2.1.4.2	Externos	-
3.1.1.2.2	Disminución de Otros Activos Financieros No Corrientes	-
3.1.1.2.2.1	Documentos por Cobrar	-
3.1.1.2.2.2	Deudores Diversos	-
3.1.1.2.2.3	Otros Derechos a Recibir Efectivo o Equivalentes	-
3.1.1.2.2.4	Activos Diferidos	-
3.1.1.2.2.5	Otros Activos	-
3.1.2	Incremento de Pasivos	683,372.15
3.1.2.1	Incremento de Pasivos Corrientes	683,372.15
3.1.2.1.1	Incremento de Cuentas por Pagar	683,372.15
3.1.2.1.1.1	Servicios Personales	377,732.64
3.1.2.1.1.2	Proveedores por Pagar	-
3.1.2.1.1.3	Contratistas por Obras Públicas por Pagar	-
3.1.2.1.1.4	Participaciones y Aportaciones por Pagar	-
3.1.2.1.1.5	Transferencias Otorgadas por Pagar	-
3.1.2.1.1.6	Intereses y Comisiones por Pagar	-
3.1.2.1.1.7	Retenciones y Contribuciones por Pagar	173,223.70
3.1.2.1.1.8	Devoluciones de Contribuciones por Pagar	-
3.1.2.1.1.9	Otras Cuentas por Pagar	132,415.81
3.1.2.1.2	Incremento de Documentos por Pagar	-
3.1.2.1.2.1	Documentos Comerciales por Pagar	-
3.1.2.1.2.2	Documentos con Contratistas por Obras Públicas por Pagar	-
3.1.2.1.2.3	Otros Documentos por Pagar	-
3.1.2.1.2.4	Títulos y Valores de la Deuda Pública Interna	-
3.1.2.1.2.5	Títulos y Valores de la Deuda Pública Externa	-
3.1.2.1.3	Conversión de Deuda Pública a Largo Plazo en Porción Circulante	-
3.1.2.1.3.1	Conversión de Títulos y Valores de Largo Plazo en Corto Plazo	-
3.1.2.1.3.1.1	Porción de Corto Plazo de Títulos y Valores de la Deuda Pública Interna de L.P.	-

Código	Concepto	
3.1.2.1.3.1.2	Porción de Corto Plazo de Títulos y Valores de la Deuda Pública Externa de L.P.	
3.1.2.1.3.2	Conversión de Préstamos de Largo Plazo en Corto Plazo	-
3.1.2.1.3.2.1	Porción a Corto Plazo de Préstamos de la Deuda Pública Interna de L.P.	
3.1.2.1.3.2.2	Porción a Corto Plazo de Préstamos de la Deuda Pública Externa de L.P.	
3.1.2.1.4	Incremento de Otros Pasivos de Corto Plazo	-
3.1.2.1.4.1	Pasivos Diferidos	
3.1.2.1.4.2	Fondos y Bienes de Terceros	
3.1.2.1.4.3	Otros Pasivos	
3.1.2.2	Incremento de Pasivo No Corrientes	-
3.1.2.2.1	Incremento de Cuentas por Pagar a Largo Plazo	-
3.1.2.2.1.1	Proveedores por Pagar	
3.1.2.2.1.2	Contratistas por Obras Públicas por Pagar	
3.1.2.2.2	Incremento de Documentos por Pagar a Largo Plazo	-
3.1.2.2.2.1	Documentos Comerciales por Pagar	
3.1.2.2.2.2	Documentos con Contratistas por Obras Públicas por Pagar	
3.1.2.2.2.3	Otros documentos por Pagar	
3.1.2.2.3	Colocación de Títulos y Valores a Largo Plazo	-
3.1.2.2.3.1	Colocación de Títulos y Valores de la Deuda Pública Interna	
3.1.2.2.3.2	Colocación de Títulos y Valores de la Deuda Pública Externa	
3.1.2.2.4	Obtención de Préstamos de la Deuda Pública a Largo Plazo	-
3.1.2.2.4.1	Obtención de Préstamos Internos	
3.1.2.2.4.2	Obtención de Préstamos Externos	
3.1.2.2.5	Incremento de Otros Pasivos a Largo Plazo	-
3.1.2.2.5.1	Pasivos Diferidos	
3.1.2.2.5.2	Fondos y Bienes de Terceros	
3.1.2.2.5.3	Otros Pasivos	
3.1.3	Incremento de Patrimonio	
	TOTAL DE FUENTES FINANCIERAS	683,372.15
3.2	APLICACIONES FINANCIERAS (Usos)	4,818,832.92
3.2.1	Incremento de Activos Financieros	4,818,832.92
3.2.1.1	Incremento de Activos Financieros Corrientes (Circulantes)	4,818,832.92
3.2.1.1.1	Incremento de Caja y Bancos (Efectivo y Equivalentes)	4,818,832.92
3.2.1.1.1.1	Efectivo	5,000.00
3.2.1.1.1.2	Bancos / Tesorería	4,813,832.92
3.2.1.1.1.3	Bancos / Dependencias y Otros	
3.2.1.1.1.4	Inversiones Temporales (Hasta 3 Meses)	
3.2.1.1.1.5	Fondos con Afectación Específica	
3.2.1.1.1.6	Depósitos de Fondo de Terceros en Garantía y/o Administración	
3.2.1.1.1.7	Otro Efectivo y Equivalentes	
3.2.1.1.2	Incremento de Inversiones Financieras de Corto Plazo (Derechos a recibir Efectivo o Equivalentes)	-
3.2.1.1.2.1	Títulos y Valores	
3.2.1.1.2.2	Acciones y Participaciones de Capital	
3.2.1.1.2.3	Otras Inversiones Financieras	
3.2.1.1.3	Incremento de Cuentas por Cobrar	5,076.06
3.2.1.1.3.1	Cuentas por Cobrar	430.93
3.2.1.1.3.2	Deudores Diversos por Cobrar	4,645.13
3.2.1.1.3.3	Ingresos por Recuperar	
3.2.1.1.3.4	Deudores por Anticipos de Tesorería	
3.2.1.1.4	Incremento de Documentos por Cobrar	-
3.2.1.1.4.1	Otros Derechos a Recibir Efectivo o Equivalentes	
3.2.1.1.5	Préstamos Otorgados de Corto Plazo	
3.2.1.1.6	Incremento de Otros Activos Financieros Corrientes	-
3.2.1.1.6.1	Anticipo a Proveedores por Adquisición de Bienes y Prestación de Servicios	
3.2.1.1.6.2	Anticipo a Proveedores por Adquisición de Bienes Inmuebles y Muebles	
3.2.1.1.6.3	Anticipo a Proveedores por Adquisición de Bienes Intangibles	

Código	Concepto	
3.2.1.1.6.4	Anticipo a Contratistas por Obras Públicas	
3.2.1.1.6.5	Otros Derechos a Recibir Bienes y Servicios	
3.2.1.1.6.6	Otros Activos Circulantes	
3.2.1.2	Incremento de Activos Financieros No Corrientes	-
3.2.1.2.1	Inversiones Financieras a Largo Plazo con Fines de Liquidez	-
3.2.1.2.1.1	Compra de Acciones y Participaciones de Capital	-
3.2.1.2.1.1.1	Internos	
3.2.1.2.1.1.2	Externos	
3.2.1.2.1.2	Compra de Títulos y Valores Representativos de la Deuda	
3.2.1.2.1.3	Compra de Obligaciones negociables	
3.2.1.2.1.4	Concesión de Préstamos	-
3.2.1.2.1.4.1	Internos	
3.2.1.2.1.4.2	Externos	
3.2.1.2.2	Incremento de Otros Activos Financieros No Corrientes	-
3.2.1.2.2.1	Documentos por Cobrar	
3.2.1.2.2.2	Deudores Diversos	
3.2.1.2.2.3	Otros Derechos a Recibir Efectivo y Equivalentes	
3.2.1.2.2.4	Activos Diferidos	
3.2.1.2.2.5	Otros Activos	
3.2.2	Disminución de Pasivos	-
3.2.2.1	Disminución de Pasivos Corrientes	-
3.2.2.1.1	Disminución de Cuentas por Pagar	-
3.2.2.1.1.1	Servicios Personales por Pagar	
3.2.2.1.1.2	Proveedores por Pagar	
3.2.2.1.1.3	Contratistas por Obras Públicas por Pagar	
3.2.2.1.1.4	Participaciones y Aportaciones por Pagar	
3.2.2.1.1.5	Transferencias Otorgadas por Pagar	
3.2.2.1.1.6	Intereses y Comisiones y otros gastos de la Deuda Pública por Pagar	
3.2.2.1.1.7	Retenciones y Contribuciones por Pagar	
3.2.2.1.1.8	Devoluciones de la Ley de Ingresos por Pagar	
3.2.2.1.1.9	Otras Cuentas por Pagar	-
3.2.2.1.2	Disminución de Documentos por Pagar	
3.2.2.1.2.1	Documentos Comerciales por Pagar	
3.2.2.1.2.2	Documentos con Contratistas por Obras Públicas por Pagar	
3.2.2.1.2.3	Otros Documentos por Pagar	
3.2.2.1.2.4	Títulos y Valores de la Deuda Pública Interna	
3.2.2.1.2.5	Títulos y Valores de la Deuda Pública Externa	
3.2.2.1.3	Amortización de la Porción Circulante de la Deuda Pública de Largo Plazo	-
3.2.2.1.3.1	Amortización de la Porción Circulante de la Deuda Pública de L.P. en Títulos y Valores	-
3.2.2.1.3.1.1	Amortización de la Porción Circulante de la Deuda Pública Interna de L.P. en Títulos y Valores	
3.2.2.1.3.1.2	Amortización de la Porción de la Deuda Pública Externa de L.P. En Títulos y Valores	
3.2.2.1.3.2	Amortización de la Porción Circulante de la Deuda Pública de L.P. en Préstamos	-
3.2.2.1.3.2.1	Amortización de la Porción Circulante de la Deuda Pública Interna de L.P. en Préstamos	
3.2.2.1.3.2.2	Amortización de la Porción Circulante de la Deuda Pública Externa de L.P. en Préstamos	
3.2.2.1.4	Disminución de Otros Pasivos de Corto Plazo	-
3.2.2.1.4.1	Pasivos Diferidos	
3.2.2.1.4.2	Fondos y Bienes de Terceros en Garantía y/o Administración	
3.2.2.1.4.3	Otros Pasivos	
3.2.2.2	Disminución de Pasivos No Corrientes	-
3.2.2.2.1	Disminución de Cuentas por Pagar a Largo Plazo	-
3.2.2.2.1.1	Proveedores por Pagar	
3.2.2.2.1.2	Contratistas por Obras Públicas por Pagar	
3.2.2.2.2	Disminución de Documentos por Pagar a Largo Plazo	-
3.2.2.2.2.1	Documentos Comerciales por Pagar	
3.2.2.2.2.2	Documentos con Contratistas por Obras Públicas por Pagar	
3.2.2.2.2.3	Otros Documentos por Pagar	
3.2.2.2.3	Conversión de Deuda Pública de Largo Plazo en Porción Circulante	-
3.2.2.2.3.1	Conversión de Títulos y Valores de Largo Plazo en Corto Plazo	-
3.2.2.2.3.1.1	Porción de Corto Plazo de Títulos y Valores de la Deuda Pública Interna	
3.2.2.2.3.1.2	Porción de Corto Plazo de Títulos y Valores de la Deuda Pública Externa	
3.2.2.2.3.2	Conversión de Préstamos de Largo Plazo en Corto Plazo	-
3.2.2.2.3.2.1	Porción a Corto Plazo de Préstamos de la Deuda Pública Interna	
3.2.2.2.3.2.2	Porción a Corto Plazo de Préstamos de la Deuda Pública Externa	
3.2.2.2.4	Disminución de Otros Pasivos de Largo Plazo	-

Código	Concepto	
3.2.2.2.4.1	Pasivos Diferidos	
3.2.2.2.4.2	Fondos y Bienes de Terceros en Garantía y/o Administración	
3.2.2.2.4.3	Otros Pasivos	
3.2.3	Disminución de Patrimonio	
	TOTAL APLICACIONES FINANCIERAS	4,818,832.92

X* Refiere a la desagregación que obtuvieron las unidades administrativas o instancias competentes en materia de Contabilidad Gubernamental y de Ingresos, de cada orden de gobierno, del Clasificador por Rubros de Ingresos, armonizado a 2 dígitos, de acuerdo a sus necesidades en tercer y cuarto dígito, Clase y Concepto respectivamente.

X† Refiere a la desagregación que obtuvieron las unidades administrativas o instancias competentes en materia de Contabilidad Gubernamental y de Ingresos, de cada orden de gobierno, del Clasificador por Rubros de Ingresos, armonizado a 2 dígitos, de acuerdo a sus necesidades en tercer y cuarto dígito, Clase y Concepto respectivamente.



Universidad Tecnológica de Puerto Peñasco
Desglose de saldo en Bancos e Inversiones
Del 01 de Enero al 30 de Junio de 2023
(pesos)

Desglose del saldo presentado en el formato ETGA-I-02, en el inciso A2), de la Cuenta: BANCOS/TESORERIA				
Datos de la Cuenta Bancaria				Tipo de Recurso (1)
	Institución Bancaria	Número de Cuenta	Saldo	
1	BANORTE	800659189	400,256	INGRESOS PROPIOS
2	BANORTE	698032381	809	SERVICIOS PERSONALES
3	SANTANDER	65-506425409	1,069,733	FONDO DE CONTINGENCIA
4	SANTANDER	22-000617452	0	SEGURIDAD SOCIAL
5	SANTANDER	18-00069674	10,721	SERVICIOS PERSONALES
6	SANTANDER	1230791254	251,822	PROVISIÓN DE AGUINALDO
7	SANTANDER	22-00079507-9	132,400	TITULACIONES
8	SANTANDER	18-000216789	1,522	ESTATAL
9	SANTANDER	18-0002116-2	1,282,836	FEDERAL
10	SANTANDER	18-00025114-5	1,663,735	ESTATAL
TOTAL			4,813,833	

"Bajo protesta de decir verdad declaramos que los Estados Financieros y sus Notas, son razonablemente correctos y son responsabilidad del emisor"

1) Tipo de Recurso: Federal o Estatal (incluye Ingresos Propios)

Nota: En caso de que la cuenta bancaria tenga los dos tipos de recursos, presentar dos veces la misma cuenta separando los saldos por tipo de recurso.



Desglose del saldo presentado en el formato ETGA-I-02, en el inciso A4), de la Cuenta: INVERSIONES TEMPORALES (HASTA 3 MESES)				
Datos de la Cuenta Bancaria				Tipo de Recurso (1)
	Institución Bancaria	Número de Cuenta	Saldo	
1			0	
2				
3				
4				
5				
6				
7				
8				
9				
			TOTAL	0

Desglose del saldo presentado en el formato ETGA-I-02, en el inciso B1), de la Cuenta: INVERSIONES FINANCIERAS DE CORTO PLAZO				
Datos de la Cuenta Bancaria				Tipo de Recurso (1)
	Institución Bancaria	Número de Cuenta	Saldo	
1			0	
2				
3				
4				
5				
6				
7				
8				
9				
			TOTAL	0

Desglose del saldo presentado en el formato ETGA-I-02, en el inciso A) del Activo No Circulante, de la Cuenta: INVERSIONES FINANCIERAS A LARGO PLAZO				
Datos de la Cuenta Bancaria				Tipo de Recurso (1)
	Institución Bancaria	Número de Cuenta	Saldo	
1			0	
2				
3				
4				
5				
6				
7				
8				
9				
			TOTAL	0

"Bajo protesta de decir verdad declaramos que los Estados Financieros y sus Notas, son razonablemente correctos y son responsabilidad del emisor"

1) Tipo de Recurso: Federal o Estatal (incluye Ingresos Propios)

Nota: En caso de que la cuenta bancaria tenga los dos tipos de recursos, presentar dos veces la misma cuenta separando los saldos por tipo de recurso.

Elaboró

Lic. Zahira R. Chairez Aguayo
Directora de Administración y Finanzas



Aut. 
MEd. Héctor Paul Borboa Robles
Rector

**Sistema Estatal de Evaluación
Análisis de las Variaciones Programático-Presupuestal
Universidad Tecnológica de Puerto Peñasco
Al 30 de Junio de 2023
(PESOS)**

El Presupuesto autorizado para el ejercicio fiscal 2023, de acuerdo a lo publicado en el Decreto 191 del Presupuesto de Egresos del Gobierno del Estado de Sonora, en el Boletín Oficial, CCX, Número 52, Secc. IV. del 29 de diciembre de 2022, fue de \$ 27,294,270.42.

Durante el trimestre que se informa se recibió el Convenio de Asignación de Recursos Financieros con una asignación de presupuesto del Gobierno Federal por \$ 11,446,652.00, por lo que modifica el presupuesto autorizado con una asignación presupuestal de \$ 1,223,388.53, con recursos para el capítulo 1000 de Servicios Personales y una reducción de \$ 47,611.00 para gasto de operación, quedando un presupuesto modificado de \$ 28,517,658.95

Derivado de que el presupuesto asignado fue insuficiente para cubrir las necesidades programadas en nuestro Programa Operativo Anual y Programa Anual de Adquisiciones, Arrendamientos y Servicios, se han tenido que realizar algunas adecuaciones presupuestales a nuestro presupuesto autorizado, esto debido a las necesidades de operación de la institución, siempre en apego al cumplimiento de las metas programadas para el ejercicio 2023, de tal manera que estas no sean afectadas en las variaciones que se realicen a las partidas del gasto.

Se solicitó a la Subsecretaría de Egresos, mediante oficio No. UTPP-R-0146/2023, anuencia para realizar algunas modificaciones internas entre partidas para poder salir con las necesidades de operación.

Las partidas presupuestales que sufrieron variaciones durante el presente informe fueron las que se describen a continuación:

PARTIDA	CONCEPTO	AMPLIACION	REDUCCION	JUSTIFICACION
31101	ENERGIA ELECTRICA		-\$13,430.00	Se reduce la partida 31101 para darle suficiencia a la partida de gastos ceremoniales, como parte de la reunión de COEPES, donde se dio atención a las distintas autoridades educativas, esto sin impactar la meta de energía eléctrica, ya que se están generando ahorros en dicha partida
35901	SERVICIOS DE JARDINERIA Y FUMIGACION		-\$2,500.00	Se reduce la partida 35901 para darle suficiencia a la partida de gastos ceremoniales, como parte de la reunión de COEPES, donde se dio atención a las distintas autoridades educativas, esto sin impactar la meta programada, ya que se están generando ahorros en dicha partida
38101	GASTOS DE CEREMONIAL	\$15,930.00		Se incrementa la partida 38101 de gastos ceremoniales, para la atención de la reunión de COEPES, donde se dio atención a las distintas autoridades educativas, esto sin impactar la meta de energía eléctrica, ya que se están generando ahorros en dicha partida
33603	IMPRESIONES Y PUBLICACIONES OFICIALES		-\$3,200.00	Se reduce la partida para darle suficiencia a la partida 37502, como parte de la promoción educativa en las localidades de Pittiquito, Aitar y el poblado de Plutarco Elías Calles

Sistema Estatal de Evaluación
Análisis de las Variaciones Programático-Presupuestal
Universidad Tecnológica de Puerto Peñasco
Al 30 de Junio de 2023
(PESOS)

35301	INSTALACIONES			-\$1,000.00	Se reduce la partida para darle suficiencia a la partida 37502, como parte de la promoción educativa en las localidades de Pitiquito, Altar y el poblado de Plutarco Elías Calles
37501	VIATICOS EN EL PAIS			-\$7,000.00	Se reduce la partida para darle suficiencia a la partida 37502, como parte de la promoción educativa en las localidades de Pitiquito, Altar y el poblado de Plutarco Elías Calles
37601	VIATICOS EN EL EXTRANJERO			-\$800.00	Se reduce la partida para darle suficiencia a la partida 37502, como parte de la promoción educativa en las localidades de Pitiquito, Altar y el poblado de Plutarco Elías Calles
32701	PATENTES, REGALIAS Y OTROS	\$1,600.00			Se incrementa la partida 32701 para el pago de diferencia en licencia de Microsoft
37502	GASTOS DE CAMINO	\$10,400.00			Se incrementa la partida para lograr continuar con la promoción de la oferta educativa en las localidades de Pitiquito, Altar y el poblado de Plutarco Elías Calles
35701	MANTENIMIENTO Y CONSERVACION DE MAQUINARIA Y EQUIPO			-\$6,000.00	Se reduce la partida de mantenimiento y conservación de maquinaria para darle suficiencia a la partida de pasajes aéreos
37101	PASAJES AEREOS	\$6,000.00			Se incrementa la partida 32701 para el pago de pasajes aéreos para la asistencia del rector a la Cd. de Puebla a reunión de rectores de las Universidades Tecnológicas del país.
35101	MANTENIMIENTO Y CONSERVACION DE INMUEBLES			-\$2,300.00	Se reduce la partida de mantenimiento y conservación de inmuebles para darle suficiencia a la partida de equipo de transporte
35501	MANTENIMIENTO Y CONSERVACION DE EQUIPO DE TRANSPORTE	\$2,300.00			Se incrementa la partida para el pago de los mantenimientos al parque vehicular.
32301	ARRENDAMIENTO DE MUEBLES, MAQUINARIA Y EQUIPO			-\$4,600.00	Se reduce la partida para darle suficiencia a la partida 37901 de cuotas, en virtud de que dicha partida se incrementó como parte de los viajes foráneos.
37901	CUOTAS	\$4,600.00			Se incrementa la partida para el pago de cuotas de peaje por salidas foráneas.

ANALISIS DE METAS

ADMINISTRACIÓN

PROMOCION DE LA IGUALDAD DE GENERO Y OPORTUNIDADES

Se impartió 1 curso de promoción de la igualdad de género dirigido a todo el personal administrativo, docente y alumnos, el día 17 de marzo de 2023, impartido por el ing. José Manuel Acosta a través de la unidad de igualdad de género de la Secretaría de Educación y Cultura, se cuenta con un avance del 50% en el cumplimiento de la meta anual, la información referente a esta meta se realizará de acuerdo a lo programado en el cuarto trimestre.

MANTENIMIENTO A LA INFRAESTRUCTURA DE LA UNIVERSIDAD

Se realizaron 5 mantenimientos programados a la infraestructura de la Universidad en el primer trimestre, impermeabilización a edificios de rectoría y laboratorio pesado, instalación y mantenimiento de lámparas exteriores, mantenimiento a llaves de baños de edificios de rectoría y laboratorio pesado, limpieza a rejillas de drenaje de laboratorio de gastronomía, se cuenta con un avance del 25% en el cumplimiento de la meta anual.

CALIFICACION EN LA CALIDAD DE LA ENTREGA DE LOS INFORMES FINANCIEROS TRIMESTRALES

Se obtuvo una calificación de 100 en la calidad de la entrega de los informes financieros trimestrales en la primera evaluación del año fiscal 2023, se cuenta con un avance del 25% en el cumplimiento de la meta anual.

PORCENTAJE DE PERSONAL ADMINISTRATIVO CAPACITADO

Se deberá capacitar al 100% de la planta de personal administrativo, la cual se integra por 31 trabajadores, la información referente a esta meta se realizará de acuerdo a lo programado en el cuarto trimestre.

PLANEACION

PORCENTAJE DE CUMPLIMIENTO EN LAS OBLIGACIONES DE LA UNIVERSIDAD CON LA TRANSPARENCIA, LEY DE TRANSPARENCIA Y ACCESO A LA INFORMACION PUBLICA.

Se obtuvo una calificación de 100 en la primera evaluación del año fiscal 2023 en la información referente a los artículos 70,71 y 75, cumpliendo con un avance al primer trimestre del 25% de la meta anual programada.

PORCENTAJE DE CUMPLIMIENTO EN LAS OBLIGACIONES DE LA UNIVERSIDAD CON LA TRANSPARENCIA, LEY DE TRANSPARENCIA Y ACCESO A LA INFORMACION PUBLICA PARA EL ESTADO DE SONORA.

Se obtuvo una calificación de 100 en la primera evaluación del año fiscal 2023 en la información referente a los artículos 81,82 y 90, cumpliendo con un avance al primer trimestre del 25% de la meta anual programada.

NUMERO DE INFORMES DEL ESTADO DE LA UNIVERSIDAD ANTE EL H. CONSEJO DIRECTIVO

Se realizó la XLVI sesión ordinaria de consejo directivo programada para el 03 de marzo de 2023, se cuenta con un avance del 25% en el cumplimiento de la meta anual.

FORTALECIMIENTO DEL SISTEMA DE GESTION DE LA CALIDAD

Se ha realizado un censo diagnóstico donde se revisaron los roles y responsabilidades del personal administrativo y docente, se revisaron los procedimientos de la dirección académica, la información referente a esta meta se realizará de acuerdo a lo programado en el cuarto trimestre.

VINCULACION

ESTUDIANTES BENEFICIADOS CON CONVENIOS DE VINCULACION

Se cuenta con 63 convenios vigentes para apoyar a nuestros alumnos en el proceso de estadías, de los cuales 5 son nacionales, 26 Estatales, 30 Municipales y 2 Internacionales, la información referente a esta meta se realizará de acuerdo a lo programado en el cuarto trimestre.

EGRESADOS INCORPORADOS AL SECTOR LABORAL

Se está laborando en las encuestas a los egresados y empleadores, la información referente a esta meta se realizará de acuerdo a lo programado en el cuarto trimestre.

ACADEMICO

ABSORCION EN EDUCACION SUPERIOR

Meta anual-Obtener una matrícula de 150 alumnos de nuevo ingreso de TSU y Licenciatura de un total de 900 alumnos egresados de las preparatorias de la zona de influencia de la universidad – se está realizando la promoción de la oferta educativa de la Universidad - la información referente a esta meta se realizará de acuerdo a lo programado en el cuarto trimestre.

COBERTURA EN EDUCACION SUPERIOR

Meta anual- Lograr mantener una matrícula de 320 alumnos de TSU y Licenciatura de un total de 7,900 de población entre 18 y 22 años de la zona de influencia de la universidad— se está realizando la promoción de la oferta educativa de la Universidad - la información referente a esta meta se realizará de acuerdo a lo programado en el cuarto trimestre.

PORCENTAJE DE ATENCIÓN A LA DEMANDA DE ALUMNOS DE NUEVO INGRESO DE TSU Y LICENCIATURA

Meta anual- Inscribir a 150 alumnos de un total de 150 alumnos que solicitaron su inscripción de TSU y Licenciatura, la información referente a esta meta se realizará de acuerdo a lo programado en el cuarto trimestre.

Se está realizando la promoción de la oferta educativa, se está revisando el procedimiento de inscripción de alumnos de nuevo ingreso.

PORCENTAJE DE ESTUDIANTES CURSANDO SU EDUCACION SUPERIOR EN PROGRAMAS EDUCATIVOS ACREDITADOS POR SU CALIDAD

Meta anual- 100 alumnos de un total de 320 alumnos cursando su educación superior en programas acreditados por su calidad (CIEES), la información referente a esta meta se realizará de acuerdo a lo programado en el cuarto trimestre.

Se cuenta con 4 programas educativos de TSU acreditados, TSU Gastronomía, TSU Minería, TSU Desarrollo de negocios, y TSU Mantenimiento, los cuales se están realizando las evaluaciones para su re acreditación.

PORCENTAJE DE VISITAS ACADEMICAS GUIADAS AL SECTOR PRIVADO REALIZADAS

Meta anual- Programar y realizar 6 visitas académicas guiadas a empresas -33% de avance en el cumplimiento de la meta anual programada, la información referente a esta meta se realizará de acuerdo a lo programado en el cuarto trimestre.

Visita 1: El 09 de marzo de 2023, se realizó por parte de los alumnos de Mantenimiento, visita a la Planta la frigorífica de Puerto Peñasco, con el objetivo de fin de observar los equipos de refrigeración que ellos emplean para los distintos procesos de sus

productos.

Visita 2: El 07 de marzo de 2023, los alumnos de gastronomía realizaron una visita al Restaurant Avocato, con el objetivo de evaluar los alimentos, bebidas, instalaciones, servicios, tiempo de servicio, emplatado, ambientación del restaurant de acuerdo a la materia evaluación de servicios gastronómicos, para identificar puntos críticos de control y aplicar herramientas de mejora continua.

EFICIENCIA DE TRAMITE DE TITULACION PROFESIONAL EN EDUCACION SUPERIOR

Meta anual- Lograr titular a 90 egresados de un total de 115 egresados de TSU y Licenciatura, la información referente a esta meta se realizará de acuerdo a lo programado en el cuarto trimestre.

PORCENTAJE DE PERSONAL DOCENTE CAPACITADO

Meta anual- Lograr capacitar al 100% del personal docente 30 docentes, la información referente a esta meta se realizará de acuerdo a lo programado en el cuarto trimestre.

PORCENTAJE DE DOCENTES QUE PARTICIPAN EN PROYECTOS DE INVESTIGACION

Meta anual- Lograr que 3 docentes participen en proyectos de investigación de una planta docente de 30, la información referente a esta meta se realizará de acuerdo a lo programado en el cuarto trimestre.

Se encuentran participando en proyectos de investigación, la PTC, Julissa Mendivil Yescas; el PTC, Ramsés Everardo Moreno Murrieta; el PTC, Abel Cuevas Ochoa y el P.A. Jesús Manuel Rodríguez Núñez.

PORCENTAJE DE PROFESORES QUE PARTICIPAN EN LAS CONVOCATORIAS PARA CUMPLIR CON EL PERFIL DESEABLE PRODEP

Meta anual- Lograr que 1 docente de un total de 8, participe en las convocatorias para obtener el perfil deseable PRODEP, la información referente a esta meta se realizará de acuerdo a lo programado en el cuarto trimestre.

El PTC Ramsés Everardo Moreno Murrieta de la carrera de TSU Desarrollo de negocios cumple con los requisitos para participar, en espera de la convocatoria PRODEP por parte del Dirección General de Universidades Tecnológicas y Politécnicas.

PORCENTAJE DE ESTUDIANTES QUE PARTICIPAN EN ACTIVIDADES ACADEMICAS CON ENFOQUE DEPORTIVO

Meta anual- Lograr que participen 100 alumnos en actividades deportivas de una matrícula total de 320 alumnos, la información referente a esta meta se realizará de acuerdo a lo programado en el cuarto trimestre.

PORCENTAJE DE ESTUDIANTES QUE PARTICIPAN EN ACTIVIDADES ACADEMICAS CON ENFOQUE CULTURAL

Meta anual- Lograr que participen 100 alumnos en actividades culturales de una matrícula total de 320 alumnos, la información referente a esta meta se realizará de acuerdo a lo programado en el cuarto trimestre.

PORCENTAJE DE ALUMNOS CURSANDO SU EDUCACION SUPERIOR EN NIVEL TECNICO SUPERIOR UNIVERSITARIO EN EDUCACION SUPERIOR

Meta anual- Lograr mantener una matrícula de 240 alumnos de TSU de una matrícula total de 320 alumnos.

La información referente a esta meta se realizará de acuerdo a lo programado en el cuarto trimestre.

PORCENTAJE DE ALUMNOS CURSANDO SU EDUCACION SUPERIOR EN NIVEL DE LICENCIATURA.

Meta anual- Lograr mantener una matrícula de 80 alumnos de Licenciatura de una matrícula total de 320 alumnos.

La información referente a esta meta se realizará de acuerdo a lo programado en el cuarto trimestre.

PORCENTAJE DE ESTUDIANTES CAPTADOS EN LAS VISITAS DE INSTITUCIONES DE EDUCACION MEDIA SUPERIOR

Meta anual- Lograr captar a 100 alumnos en las visitas a las instituciones de educación media superior, la información referente a esta meta se realizará de acuerdo a lo programado en el cuarto trimestre.

**Sistema Estatal de Evaluación
Análisis de las Variaciones Programático-Presupuestal
Universidad Tecnológica de Puerto Peñasco
Al 30 de Junio de 2023
(PESOS)**

PORCENTAJE DE ALUMNOS ATENDIDOS EN LOS PROGRAMAS DE TUTORIAS Y ASESORIAS

Meta anual- Lograr que se atiendan en los programas de tutorías y asesorías a 320 alumnos de TSU y Licenciatura de una matrícula de 320 alumnos, en este primer trimestre el 100% de la matrícula se integró al programa de tutorías y asesorías, la información referente a esta meta se realizará de acuerdo a lo programado en el cuarto trimestre.

PORCENTAJE DE DOCENTES QUE PARTICIPAN EN LOS PROGRAMAS DE TUTORIAS Y ASESORIAS

Meta anual- Lograr que participen en los programas de tutorías y asesorías 12 docentes de una planta docente de 30 docentes, en este primer trimestre se encuentran participando 12 docentes en el programa de tutorías y asesorías, la información referente a esta meta se realizará de acuerdo a lo programado en el cuarto trimestre.

PORCENTAJE DE ALUMNOS QUE FINALIZAN SUS ESTUDIOS EN EDUCACION SUPERIOR

Meta anual- Lograr que finalicen sus estudios de educación superior 75 alumnos de un total de 150 alumnos de la generación, la información referente a esta meta se realizará de acuerdo a lo programado en el cuarto trimestre.

Dependencia y/o Unidad:	Universidad Tecnológica de Puerto Peñasco (UTEP)
Programa Presupuestal:	0101 Educación Superior de Calidad para el Desarrollo
Objetivo:	Un Gobierno para todos y todas
Objetivo del PPO:	Educación cultural, científica, tecnológica y vocacional integral
Beneficiario:	Estudiantes que cursan la educación superior en la Universidad Tecnológica de Puerto Peñasco

Resumen de Actividad (Objetivo)	Indicadores					Unidad base	Meta 2023	Meta de Variación (Cantidad)	Observaciones
	Nombre	Forma	Senal de Indicador	Unidad de Medida	Frecuencia				
<p>Contribuir a mejorar la calidad de la educación superior de las instituciones de educación superior mediante la creación de una educación superior en la zona de influencia de la Universidad Tecnológica de Puerto Peñasco.</p>	Asesorías en educación superior	Participación superior de educación superior en la Universidad de Puerto Peñasco (UPEP)	Asistencia	Porcentaje	Anual	100 / 100 (100)	100 / 100 (100)	<p>Las asesorías proporcionadas en los programas de nivel superior por la UPEP, permiten contribuir a la educación superior de los estudiantes de educación superior, quienes con su formación profesional en la universidad.</p>	
	Asesorías en educación superior	Estudiantes de nuevo ingreso en educación superior en el ciclo escolar II de la Universidad y estudiantes egresados de educación media superior en la zona de influencia de la Universidad Tecnológica de Puerto Peñasco en el ciclo escolar II y 100	Asistencia	Porcentaje	Anual	100 / 100 (100)	100 / 100 (100)	<p>Antes de iniciar el ciclo escolar 2022-2023, la Dirección General de Planeación, Secretaría de Educación y Cultura (SEC) Puerto Peñasco, realizó una reunión de coordinación con la Dirección General de las Universidades Tecnológicas y Tecnológicas de las Universidades Tecnológicas estatales, las condiciones de operación de las asesorías de nivel superior, permiten contribuir a la educación superior.</p>	

Sistema Estatal de Evaluación
Análisis de las Variaciones Programático-Presupuestal
Universidad Tecnológica de Puerto Peñasco
Al 30 de Junio de 2023
(PESOS)

	Porcentaje de actividades autorizadas en educación superior en programas educativos autorizados por autoridad	Elaboración de planes de estudios y programas de estudios en el nivel superior en el área de la educación superior en programas educativos autorizados por autoridad	Ascendente	Porcentaje	Anual	150,300*100	150,300*100	Registro de actividades autorizadas de la educación superior de la UTPP ante el COPS, Fondo de Construcción, FOMEP/ANAR, congresos, congresos de la UTPP, FOMEP y FII de la Dirección General de Planeación de la UTPP, Dirección de Planeación y Desarrollo de la UTPP.	Los programas de estudio se cumplen o en los que se está realizando con fines de actualización.
C1. Atención a la Educación Superior	Porcentaje de alumnos matriculados en educación superior en nivel de licenciatura	Alumnos de nivel licenciatura en el ciclo escolar H. Total de la matrícula en el ciclo escolar H. Total de la matrícula en el ciclo escolar H. Total	Ascendente	Porcentaje	Anual	311,000*100	196,000*100	FOMEP y FII, Dirección General de Planeación, Dirección de Planeación y Desarrollo de la UTPP.	Los alumnos matriculados en el nivel de licenciatura en el ciclo escolar H. Total de la matrícula en el ciclo escolar H. Total de la matrícula en el ciclo escolar H. Total.
	Porcentaje de alumnos matriculados en educación superior en nivel de licenciatura	Alumnos de nivel licenciatura en el ciclo escolar H. Total de la matrícula en el ciclo escolar H. Total de la matrícula en el ciclo escolar H. Total	Ascendente	Porcentaje	Anual	100,000*100	80,000*100		Los alumnos matriculados en el nivel de licenciatura en el ciclo escolar H. Total de la matrícula en el ciclo escolar H. Total de la matrícula en el ciclo escolar H. Total.
	Porcentaje de personal docente capacitado	Personal docente capacitado en el año H. Total de personal docente en el año H. Total	Ascendente	Porcentaje	Anual	100,000*100	80,000*100	Reporte anual de las capacitaciones realizadas, Dirección de Planeación y Desarrollo de la UTPP.	El personal docente capacitado en el año H. Total de personal docente en el año H. Total.
	Porcentaje de personal administrativo capacitado	Personal administrativo capacitado en el año H. Total de personal administrativo en el año H. Total	Ascendente	Porcentaje	Anual	100,000*100	80,000*100	Reporte anual de las capacitaciones realizadas, Dirección de Planeación y Desarrollo de la UTPP.	El personal administrativo capacitado en el año H. Total de personal administrativo en el año H. Total.

C2. Mantenimiento, personal de servicios e infraestructura de asistencia y soporte	Porcentaje de mantenimiento preventivo y correctivo	Mantenimiento preventivo y correctivo en el año H. Total de mantenimiento preventivo y correctivo en el año H. Total	Ascendente	Porcentaje	Trimestral	100,000*100	100,000*100	Reporte de mantenimiento preventivo y correctivo en el año H. Total de mantenimiento preventivo y correctivo en el año H. Total.	El mantenimiento preventivo y correctivo en el año H. Total de mantenimiento preventivo y correctivo en el año H. Total.
	Verificación del sistema de gestión de la calidad	Verificación del sistema de gestión de la calidad en el año H. Total de verificación del sistema de gestión de la calidad en el año H. Total	Ascendente	Porcentaje	Anual	100,000*100	100,000*100	Acta de verificación del sistema de gestión de la calidad.	La verificación del sistema de gestión de la calidad en el año H. Total de verificación del sistema de gestión de la calidad en el año H. Total.
C3. Servicios legales de vinculación con el sector privado, público y social	Porcentaje de servicios legales de vinculación con el sector privado, público y social	Porcentaje de servicios legales de vinculación con el sector privado, público y social en el año H. Total de servicios legales de vinculación con el sector privado, público y social en el año H. Total	Ascendente	Porcentaje	Anual	100,000*100	100,000*100	Reporte de los servicios legales de vinculación con el sector privado, público y social.	Los servicios legales de vinculación con el sector privado, público y social en el año H. Total de servicios legales de vinculación con el sector privado, público y social en el año H. Total.

Sistema Estatal de Evaluación
Análisis de las Variaciones Programático-Presupuestal
Universidad Tecnológica de Puerto Peñasco
Al 30 de Junio de 2023
(PESOS)

		<p>104 (2023) y 104 (2024) y 104 (2025) y 104 (2026) y 104 (2027) y 104 (2028) y 104 (2029) y 104 (2030) y 104 (2031) y 104 (2032) y 104 (2033) y 104 (2034) y 104 (2035) y 104 (2036) y 104 (2037) y 104 (2038) y 104 (2039) y 104 (2040) y 104 (2041) y 104 (2042) y 104 (2043) y 104 (2044) y 104 (2045) y 104 (2046) y 104 (2047) y 104 (2048) y 104 (2049) y 104 (2050) y 104 (2051) y 104 (2052) y 104 (2053) y 104 (2054) y 104 (2055) y 104 (2056) y 104 (2057) y 104 (2058) y 104 (2059) y 104 (2060) y 104 (2061) y 104 (2062) y 104 (2063) y 104 (2064) y 104 (2065) y 104 (2066) y 104 (2067) y 104 (2068) y 104 (2069) y 104 (2070) y 104 (2071) y 104 (2072) y 104 (2073) y 104 (2074) y 104 (2075) y 104 (2076) y 104 (2077) y 104 (2078) y 104 (2079) y 104 (2080) y 104 (2081) y 104 (2082) y 104 (2083) y 104 (2084) y 104 (2085) y 104 (2086) y 104 (2087) y 104 (2088) y 104 (2089) y 104 (2090) y 104 (2091) y 104 (2092) y 104 (2093) y 104 (2094) y 104 (2095) y 104 (2096) y 104 (2097) y 104 (2098) y 104 (2099) y 104 (2100)</p>							
	<p>Contribución en la calidad de la entrega de los servicios académicos</p>	<p>Accidentalidad</p>	<p>Accidentalidad</p>	<p>Financiera</p>	<p>100</p>	<p>(100/100)*100</p>	<p>Objeto de gasto de los programas de las Unidades Académicas</p>	<p>En la Universidad entrega en tiempo, forma y con calidad los servicios académicos</p>	
<p>Obj. Transparencia y ética en la gestión</p>	<p>Formas de entrega de la información al H. Consejo Académico</p>	<p>Accidentalidad</p>	<p>Porcentaje</p>	<p>Financiera</p>	<p>100</p>	<p>(100/100)*100</p>	<p>Objeto de gasto de los programas de las Unidades Académicas</p>	<p>El H. Consejo Académico en tiempo, forma y con calidad la información de acuerdo al cronograma de entrega de la información al H. Consejo Académico en tiempo, forma y con calidad la información</p>	
	<p>Cumplimiento de las obligaciones de la Universidad en la transparencia y ética en la gestión</p>	<p>Accidentalidad</p>	<p>Porcentaje</p>	<p>Financiera</p>	<p>100</p>	<p>(100/100)*100</p>	<p>Objeto de gasto de los programas de las Unidades Académicas</p>	<p>La Universidad en tiempo, forma y con calidad la información de acuerdo al cronograma de entrega de la información al H. Consejo Académico en tiempo, forma y con calidad la información</p>	

	<p>Cumplimiento de las obligaciones de la Universidad en la transparencia y ética en la gestión</p>	<p>Accidentalidad</p>	<p>Porcentaje</p>	<p>Financiera</p>	<p>100</p>	<p>(100/100)*100</p>	<p>Objeto de gasto de los programas de las Unidades Académicas</p>	<p>La Universidad en tiempo, forma y con calidad la información de acuerdo al cronograma de entrega de la información al H. Consejo Académico en tiempo, forma y con calidad la información</p>
<p>Obj. Eficacia y calidad de los servicios académicos</p>	<p>Formas de entrega de la información al H. Consejo Académico</p>	<p>Accidentalidad</p>	<p>Porcentaje</p>	<p>Financiera</p>	<p>100</p>	<p>(100/100)*100</p>	<p>Objeto de gasto de los programas de las Unidades Académicas</p>	<p>El H. Consejo Académico en tiempo, forma y con calidad la información de acuerdo al cronograma de entrega de la información al H. Consejo Académico en tiempo, forma y con calidad la información</p>
<p>Obj. Atención al estudiante</p>	<p>Formas de entrega de la información al H. Consejo Académico</p>	<p>Accidentalidad</p>	<p>Porcentaje</p>	<p>Financiera</p>	<p>100</p>	<p>(100/100)*100</p>	<p>Objeto de gasto de los programas de las Unidades Académicas</p>	<p>El H. Consejo Académico en tiempo, forma y con calidad la información de acuerdo al cronograma de entrega de la información al H. Consejo Académico en tiempo, forma y con calidad la información</p>
<p>Obj. Seguimiento al programa de estudios</p>	<p>Formas de entrega de la información al H. Consejo Académico</p>	<p>Accidentalidad</p>	<p>Porcentaje</p>	<p>Financiera</p>	<p>100</p>	<p>(100/100)*100</p>	<p>Objeto de gasto de los programas de las Unidades Académicas</p>	<p>El H. Consejo Académico en tiempo, forma y con calidad la información de acuerdo al cronograma de entrega de la información al H. Consejo Académico en tiempo, forma y con calidad la información</p>

Sistema Estatal de Evaluación
Análisis de las Variaciones Programático-Presupuestal
Universidad Tecnológica de Puerto Peñasco
Al 30 de Junio de 2023
(PESOS)


<p>41. Incremento de la matrícula en el ciclo escolar 2022-2023.</p>	<p>Porcentaje de alumnos que participan en los programas de becas y de estancias.</p>	<p>Docentes que participan en cursos y talleres en el ciclo escolar 2022-2023.</p>	<p>Ascendente</p>	<p>Porcentaje</p>	<p>Anual</p>	<p>3343*100</p>	<p>18230*100</p>	<p>Resorte financiero del presupuesto de gastos y de recursos de la Universidad. Dirección Académica. UTPP.</p>	<p>Los docentes participan en los programas de becas y de estancias de la Universidad para recibir el pago de operación de estancia.</p>
<p>42. Incremento de la matrícula en el ciclo escolar 2022-2023.</p>	<p>Porcentaje de alumnos que participan en actividades académicas con becas.</p>	<p>Alumnos que participan en actividades académicas con becas.</p>	<p>Ascendente</p>	<p>Porcentaje</p>	<p>Anual</p>	<p>10438*100</p>	<p>190130*100</p>	<p>Reporte de actividades académicas para la operación integral de la Unidad de Estudios. Dirección Académica. UTPP. Formatos 111, 112, 113 y 114 de la Unidad de Estudios. Unidad de Estudios. UTPP. 2022. UTPP.</p>	<p>Los estudiantes participan activamente en las actividades académicas con becas.</p>
<p>43. Asegura que el alumno concluya su educación superior.</p>	<p>Porcentaje de alumnos que concluyen su educación superior.</p>	<p>Alumnos que concluyen su educación superior.</p>	<p>Ascendente</p>	<p>Porcentaje</p>	<p>Anual</p>	<p>10453*100</p>	<p>108120*100</p>	<p>Formatos 111, 112, 113 y 114 de la Unidad de Estudios. UTPP.</p>	<p>Los estudiantes concluyen su educación superior.</p>
<p>44. Asegura que el alumno concluya su educación superior.</p>	<p>Porcentaje de alumnos que concluyen su educación superior.</p>	<p>Alumnos que concluyen su educación superior.</p>	<p>Ascendente</p>	<p>Porcentaje</p>	<p>Anual</p>	<p>10453*100</p>	<p>108120*100</p>	<p>Formatos 111, 112, 113 y 114 de la Unidad de Estudios. UTPP.</p>	<p>Los estudiantes concluyen su educación superior.</p>
<p>45. Fortalecer las actividades de gestión y de oportunidades académicas.</p>	<p>Proyección de la matrícula en el ciclo escolar 2022-2023.</p>	<p>Proyección de la matrícula en el ciclo escolar 2022-2023.</p>	<p>Ascendente</p>	<p>Porcentaje</p>	<p>Anual</p>	<p>117*100</p>	<p>127*100</p>	<p>Comentarios de participación y de actividades académicas. Reportes de actividades académicas.</p>	<p>Los estudiantes participan en las actividades académicas.</p>
<p>46. Participación de docentes en tiempo completo en proyectos de investigación.</p>	<p>Porcentaje de docentes que participan en proyectos de investigación.</p>	<p>Docentes que participan en proyectos de investigación.</p>	<p>Ascendente</p>	<p>Porcentaje</p>	<p>Anual</p>	<p>1138*100</p>	<p>1173*100</p>	<p>Reporte de participación de docentes en proyectos de investigación en tiempo completo en la UTPP. Dirección Académica. UTPP.</p>	<p>Existen las condiciones necesarias para la participación de docentes en tiempo completo en proyectos de investigación.</p>
<p>47. Apoyar a los docentes en tiempo completo con actividades académicas.</p>	<p>Porcentaje de docentes que participan en actividades académicas.</p>	<p>Docentes que participan en actividades académicas.</p>	<p>Ascendente</p>	<p>Porcentaje</p>	<p>Anual</p>	<p>1011*100</p>	<p>1161*100</p>	<p>Reporte de cumplimiento de requisitos para participar en las actividades académicas. Reporte de participación de docentes en tiempo completo en actividades académicas en la UTPP. Dirección Académica. UTPP.</p>	<p>Los docentes de tiempo completo participan en actividades académicas.</p>

Sistema Estatal de Evaluación
Análisis de las Variaciones Programático-Presupuestal
Universidad Tecnológica de Puerto Peñasco
Al 30 de Junio de 2023
(PESOS)

<p>A10. Recursos a cargo del sector empresarial.</p>	<p>Porcentaje de costos académicos pagados al sector privado beneficiados</p>	<p>Varías académicas que los estudiantes en años II y III de varias asignaturas pagadas al sector empresarial programadas en el año 19 y 100</p>	<p>Asesorante</p>	<p>Porcentaje</p>	<p>Anual</p>	<p>100%*100</p>	<p>100%*100</p>	<p>Reporte de egresados en el sector privado en el año 2021. Dirección de Vinculación UTPP.</p>	<p>Los datos se basan en el tiempo y forma de desarrollo de la Universidad. El sector privado sobre los datos de los egresados de alumnos.</p>
<p>A11. Registros de los egresados de educación superior de la Universidad de Puerto Peñasco.</p>	<p>Porcentaje de egresados en el sector laboral</p>	<p>Egresados de la educación superior que se incorporaron al sector laboral en el año 17. Total de egresados de la Universidad de Puerto Peñasco en el año 19 y 100</p>	<p>Asesorante</p>	<p>Porcentaje</p>	<p>Anual</p>	<p>100%*100</p>	<p>100%*100</p>	<p>Reporte de egresados de la Universidad de Puerto Peñasco en el año 2021. Dirección de Vinculación UTPP.</p>	<p>Los egresados de la Universidad de Puerto Peñasco en el sector laboral. Los egresados de la Universidad de Puerto Peñasco en el sector laboral y el sector privado para el desarrollo de la Universidad de Puerto Peñasco.</p>


Lic. Zahira R. Chairez Aguayo
 Directora de Planeación y Evaluación




MEd. Héctor Paul Borboa Robles
 Rector